

◆市民アンケート（速報値）から見る施策の満足度と重要度に関する考察

令和元年9月に、第三次総合計画において取り組んできた施策に対する満足度及び重要度についてアンケート調査を行いました。

これまで積極的に進めてきた「保健サービスの充実」や「医療体制の整備・充実」をはじめ、「交流人口の拡大」に向けた取り組み、「犯罪のないまち」「消防体制・救急救助体制の強化」など安全・安心なまちづくりに向けた取り組み、「子育て支援」「学校教育・幼児教育の充実」など子育てしやすいまちづくりに向けた取り組みについては、満足度が高いことがわかりました。

一方で、「公共交通の利便性の向上」「安全で快適な道路交通環境の整備」や商業の振興など、関係機関との連携なしに進めることができない施策については、満足度が低い結果となりました。

施策の重要度では、「災害に強いまちの実現」「犯罪のないまち」「浸水対策の推進」「危機管理の推進」など安全・安心なまちづくりに向けた取り組みへの重要度が高く、昨今、発生している甚大な自然災害や複雑多様化している犯罪への施策が重要視されていることがわかりました。

また、「医療体制の整備・充実」「消防体制・救急救助体制の強化」や「公共交通の利便性の向上」への重要度も高く、今後、更に進行していく高齢社会に対応する施策が重要視されていることがわかりました。

【満足度のうち「満足」「やや満足」の比率が高かった施策】

○保健サービスの充実	63.1%
○交流人口の拡大	57.3%
○医療体制の整備・充実	51.4%
○上水道の安定供給	51.0%
○犯罪のないまち	50.9%
○その他の主な施策	

子育て支援（50.8%）、学校教育・幼児教育の充実（49.9%）、消防体制・救急救助体制の強化（47.7%）、下水道整備の推進（45.9%）、スポーツの振興（45.5%）、地域文化の保存と継承（44.2%）手賀沼の浄化・再生（44.1%）、生涯学習の機会充実や推進体制の整備（44.1%）、子どもの成長・自立への支援（43.5%）、公共交通の利便性の向上（41.4%）

【満足度のうち「不満足」「やや不満足」の比率が高かった施策】

○公共交通の利便性の向上	26.5%
○安全で快適な道路交通環境の整備	18.6%
○商業の振興	17.5%
○公園・緑地の整備・充実	16.4%
○医療体制の整備・充実	15.9%
○その他の主な施策	

定住化の推進（15.4%）、幹線道路の整備、効率的・効果的な財政運営（14.9%）、新たな産業の振興と雇用の安定・創出（14.1%）、適正な土地利用の実現（13.8%）、公害・生活環境悪化の防止（13.75%）、良質な住宅供給の促進（12.7%）、

【重要度のうち「重要」の比率が高かった施策】

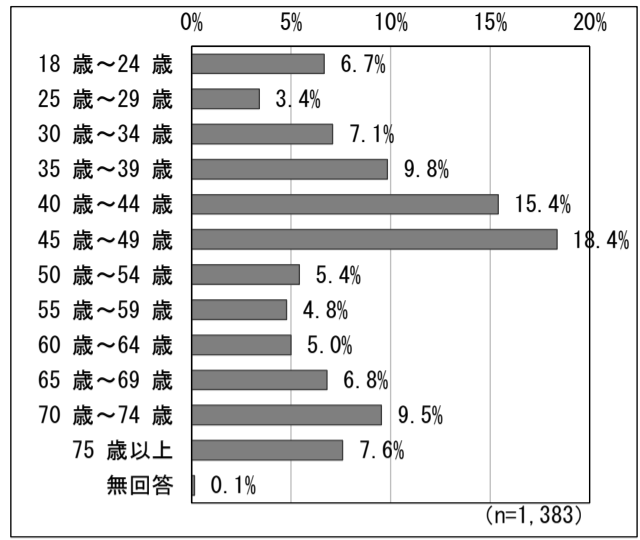
- 災害に強いまちの実現 65.9%
- 犯罪のないまち 64.3%
- 医療体制の整備・充実 62.0%
- 浸水対策の推進 61.9%
- 消防体制・救急救助体制の強化 59.4%
- その他の主な施策

上水道の安定供給（59.4%）、危機管理の推進（51.7%）、子育て支援（53.6%）、公共交通の利便性の向上（53.1%）、保健サービスの充実（52.6%）、学校教育・幼児教育の充実（52.4%）、下水道整備の推進（50.9%）

調査名 [我孫子市総合計画に関するアンケート (令和元年)]

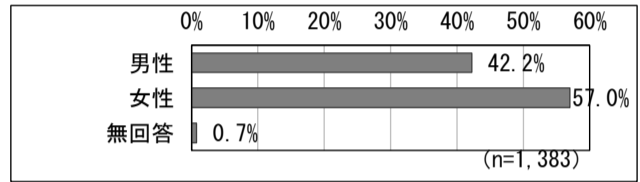
問1 あなたの年齢をお教えてください。(1つに○)

No.	カテゴリー名	n	%
1	18歳～24歳	92	6.7%
2	25歳～29歳	47	3.4%
3	30歳～34歳	98	7.1%
4	35歳～39歳	136	9.8%
5	40歳～44歳	213	15.4%
6	45歳～49歳	254	18.4%
7	50歳～54歳	75	5.4%
8	55歳～59歳	66	4.8%
9	60歳～64歳	69	5.0%
10	65歳～69歳	94	6.8%
11	70歳～74歳	132	9.5%
12	75歳以上	105	7.6%
	無回答	2	0.1%
	全体	1,383	100.0%



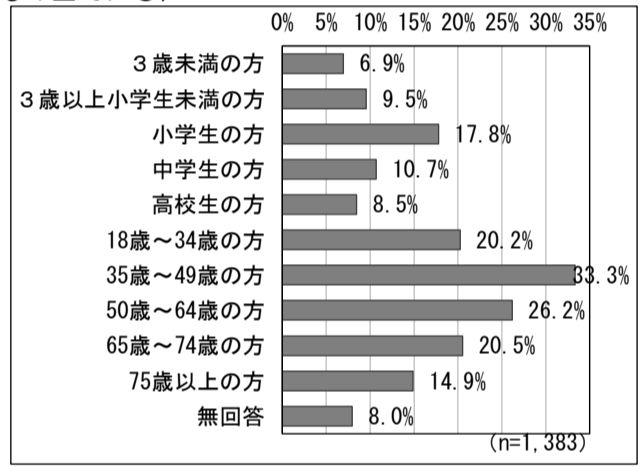
問2 あなたの性別をお教えてください。(1つに○)

No.	カテゴリー名	n	%
1	男性	584	42.2%
2	女性	789	57.0%
	無回答	10	0.7%
	全体	1,383	100.0%



問3 同居している方に次のような方はいらっしゃいますか。(該当するもの全てに○)

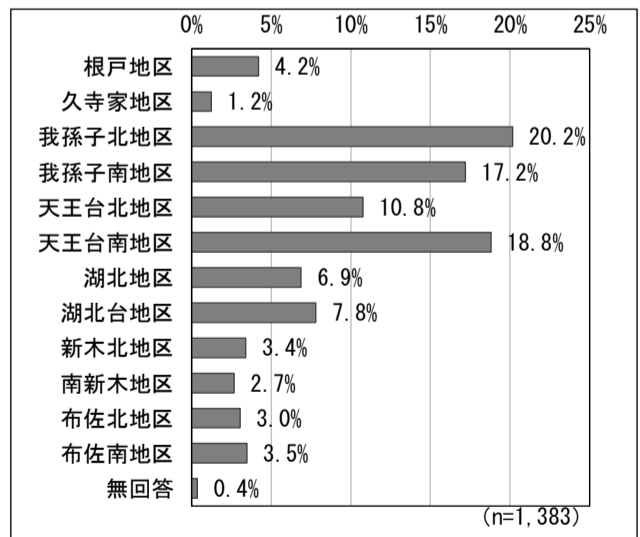
No.	カテゴリー名	n	%
1	3歳未満の方	96	6.9%
2	3歳以上小学生未満の方	132	9.5%
3	小学生の方	246	17.8%
4	中学生の方	148	10.7%
5	高校生の方	117	8.5%
6	18歳～34歳の方	280	20.2%
7	35歳～49歳の方	461	33.3%
8	50歳～64歳の方	362	26.2%
9	65歳～74歳の方	284	20.5%
10	75歳以上の方	206	14.9%
	無回答	110	8.0%
	全体	1,383	100.0%



累計	(n)	累計 (%)
	2,442	176.6%

問4 あなたのお住まいの地区をお教えてください。(1つに○)

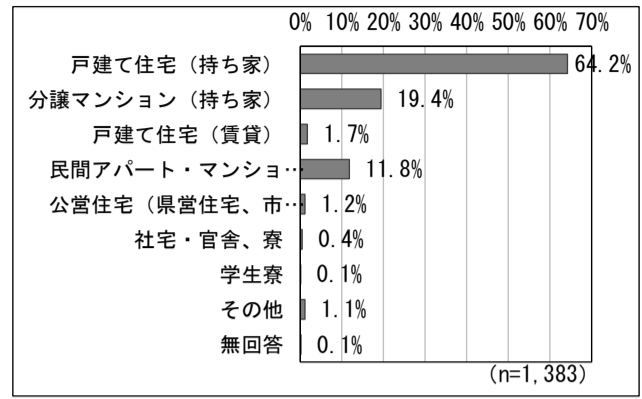
No.	カテゴリー名	n	%
1	根戸地区	58	4.2%
2	久寺家地区	17	1.2%
3	我孫子北地区	279	20.2%
4	我孫子南地区	238	17.2%
5	天王台北地区	149	10.8%
6	天王台南地区	260	18.8%
7	湖北地区	95	6.9%
8	湖北台地区	108	7.8%
9	新木北地区	47	3.4%
10	南新木地区	37	2.7%
11	布佐北地区	42	3.0%
12	布佐南地区	48	3.5%
	無回答	5	0.4%
	全体	1,383	100.0%



調査名 [我孫子市総合計画に関するアンケート (令和元年)]

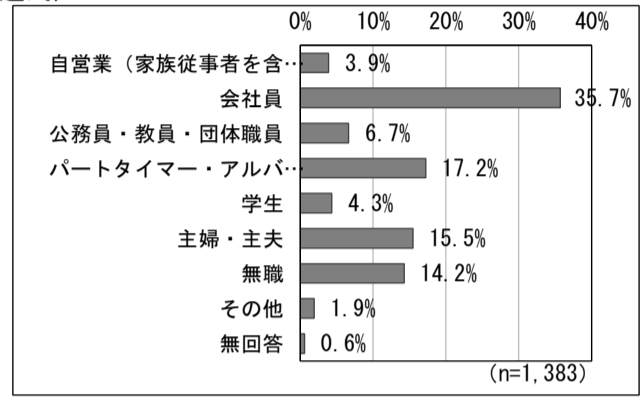
問5 あなたの居住形態について教えてください。(1つに○及び記述式)

No.	カテゴリー名	n	%
1	戸建て住宅(持ち家)	888	64.2%
2	分譲マンション(持ち家)	268	19.4%
3	戸建て住宅(賃貸)	24	1.7%
4	民間アパート・マンション(賃貸)	163	11.8%
5	公営住宅(県営住宅、市営住宅等)	16	1.2%
6	社宅・官舎、寮	6	0.4%
7	学生寮	1	0.1%
8	その他	15	1.1%
	無回答	2	0.1%
	全体	1,383	100.0%



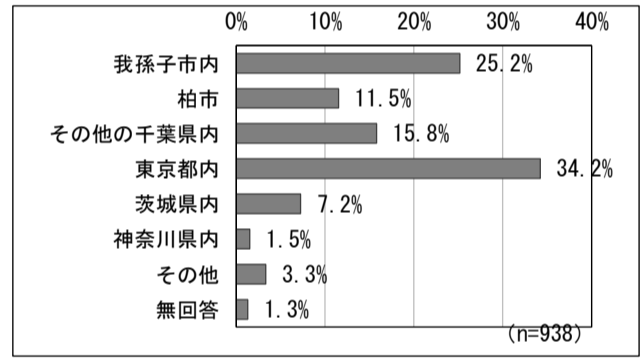
問6 あなたの現在のご職業について教えてください。(1つに○及び記述式)

No.	カテゴリー名	n	%
1	自営業(家族従事者を含む)	54	3.9%
2	会社員	494	35.7%
3	公務員・教員・団体職員	92	6.7%
4	パートタイマー・アルバイト	238	17.2%
5	学生	60	4.3%
6	主婦・主夫	214	15.5%
7	無職	197	14.2%
8	その他	26	1.9%
	無回答	8	0.6%
	全体	1,383	100.0%



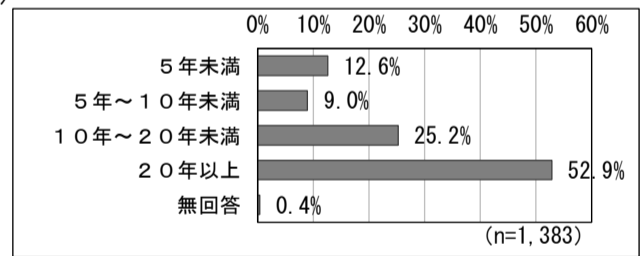
問7 問6で「1」～「5」と回答した方にお伺いします。あなたの通勤・通学先をお教え下さい。(1つに○及び記述式)

No.	カテゴリー名	n	%
1	我孫子市内	236	25.2%
2	柏市	108	11.5%
3	その他の千葉県内	148	15.8%
4	東京都内	321	34.2%
5	茨城県内	68	7.2%
6	神奈川県内	14	1.5%
7	その他	31	3.3%
	無回答	12	1.3%
	全体	938	100.0%



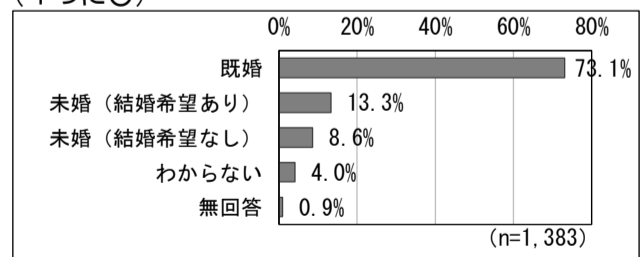
問8 あなたの我孫子市での居住年数(通算)は何年ですか。(1つに○)

No.	カテゴリー名	n	%
1	5年未満	174	12.6%
2	5年～10年未満	124	9.0%
3	10年～20年未満	349	25.2%
4	20年以上	731	52.9%
	無回答	5	0.4%
	全体	1,383	100.0%



問9 あなたは結婚していますか。または将来結婚したいと思いますか。(1つに○)

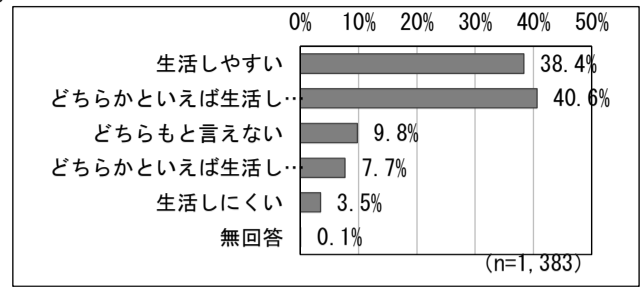
No.	カテゴリー名	n	%
1	既婚	1,011	73.1%
2	未婚(結婚希望あり)	184	13.3%
3	未婚(結婚希望なし)	119	8.6%
4	わからない	56	4.0%
	無回答	13	0.9%
	全体	1,383	100.0%



調査名 [我孫子市総合計画に関するアンケート (令和元年)]

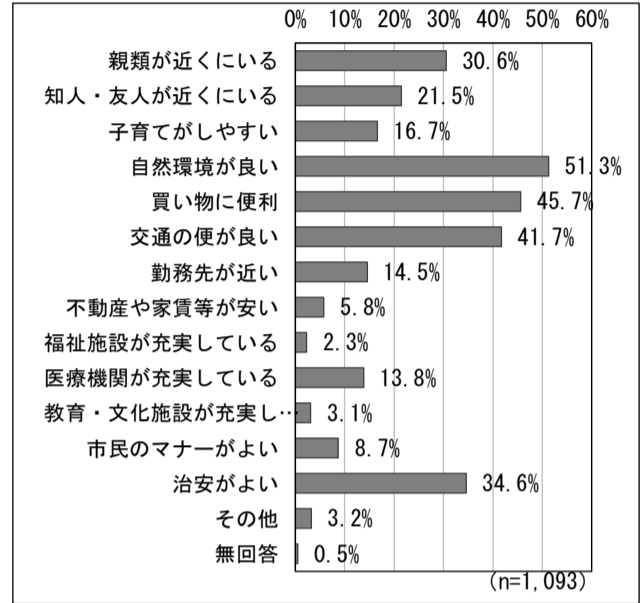
問10 現在お住まいの地域は生活しやすいと感じていますか。(1つに○)

No.	カテゴリー名	n	%
1	生活しやすい	531	38.4%
2	どちらかといえば生活しやすい	562	40.6%
3	どちらとも言えない	135	9.8%
4	どちらかといえば生活しにくい	106	7.7%
5	生活しにくい	48	3.5%
	無回答	1	0.1%
	全体	1,383	100.0%



問11 問10で「1」～「2」を選んだ方にお尋ねします。あなたが生活しやすいと考える理由をお教え下さい。(3つに○及び記述式)

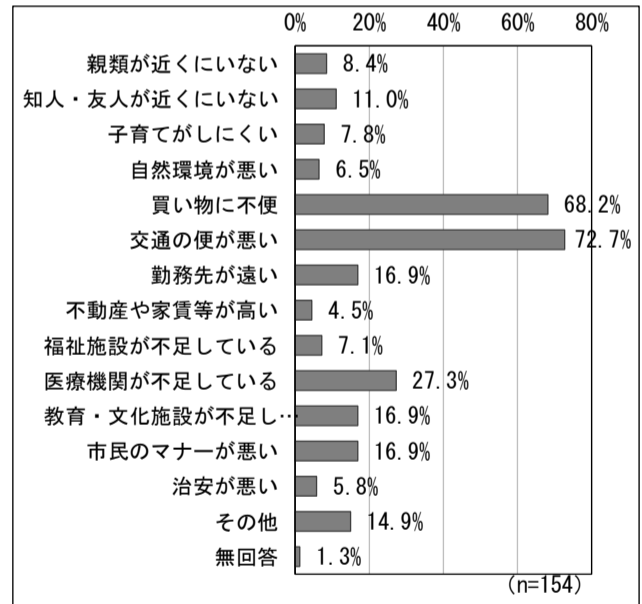
No.	カテゴリー名	n	%
1	親類が近くにいる	334	30.6%
2	知人・友人が近くにいる	235	21.5%
3	子育てがしやすい	182	16.7%
4	自然環境が良い	561	51.3%
5	買い物に便利	499	45.7%
6	交通の便が良い	456	41.7%
7	勤務先が近い	159	14.5%
8	不動産や家賃等が安い	63	5.8%
9	福祉施設が充実している	25	2.3%
10	医療機関が充実している	151	13.8%
11	教育・文化施設が充実している	34	3.1%
12	市民のマナーがよい	95	8.7%
13	治安がよい	378	34.6%
14	その他	35	3.2%
	無回答	5	0.5%
	全体	1,093	100.0%



累計	(n)	累計 (%)
	3,212	293.9%

問12 問10で「4」～「5」を選んだ方にお尋ねします。あなたが生活しにくいと考える理由をお教え下さい。(3つに○及び記述式)

No.	カテゴリー名	n	%
1	親類が近くにいない	13	8.4%
2	知人・友人が近くにいない	17	11.0%
3	子育てがしにくい	12	7.8%
4	自然環境が悪い	10	6.5%
5	買い物に不便	105	68.2%
6	交通の便が悪い	112	72.7%
7	勤務先が遠い	26	16.9%
8	不動産や家賃等が高い	7	4.5%
9	福祉施設が不足している	11	7.1%
10	医療機関が不足している	42	27.3%
11	教育・文化施設が不足している	26	16.9%
12	市民のマナーが悪い	26	16.9%
13	治安が悪い	9	5.8%
14	その他	23	14.9%
	無回答	2	1.3%
	全体	154	100.0%



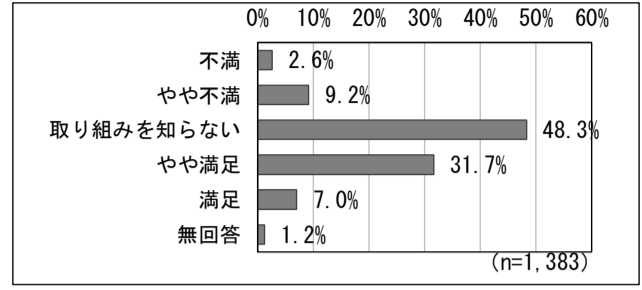
累計	(n)	累計 (%)
	441	286.4%

調査名 [我孫子市総合計画に関するアンケート (令和元年)]

問13 安全・安心に関する施策の満足度と重要度をお教え下さい。

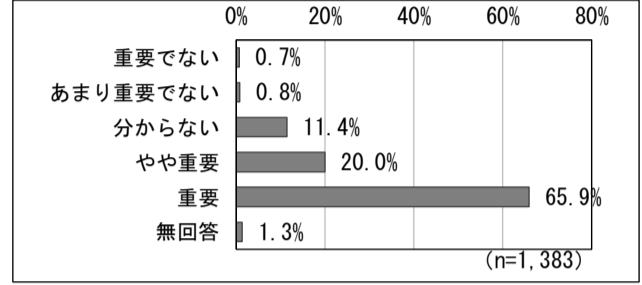
問13 1 災害に強いまちの実現【満足度】

No.	カテゴリー名	n	%
1	不満	36	2.6%
2	やや不満	127	9.2%
3	取り組みを知らない	668	48.3%
4	やや満足	438	31.7%
5	満足	97	7.0%
	無回答	17	1.2%
	全体	1,383	100.0%



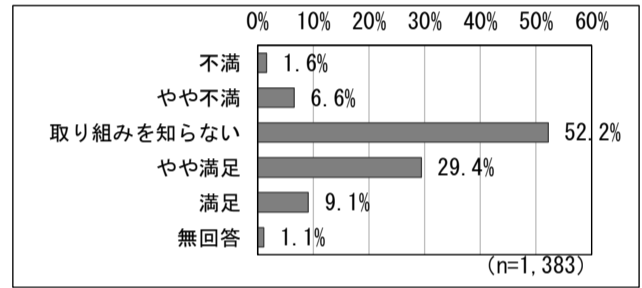
問13 1 災害に強いまちの実現【重要度】

No.	カテゴリー名	n	%
1	重要でない	9	0.7%
2	あまり重要でない	11	0.8%
3	分からない	158	11.4%
4	やや重要	276	20.0%
5	重要	911	65.9%
	無回答	18	1.3%
	全体	1,383	100.0%



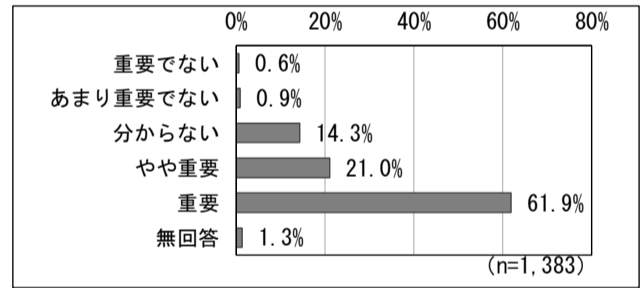
問13 2 浸水対策の推進【満足度】

No.	カテゴリー名	n	%
1	不満	22	1.6%
2	やや不満	91	6.6%
3	取り組みを知らない	722	52.2%
4	やや満足	407	29.4%
5	満足	126	9.1%
	無回答	15	1.1%
	全体	1,383	100.0%



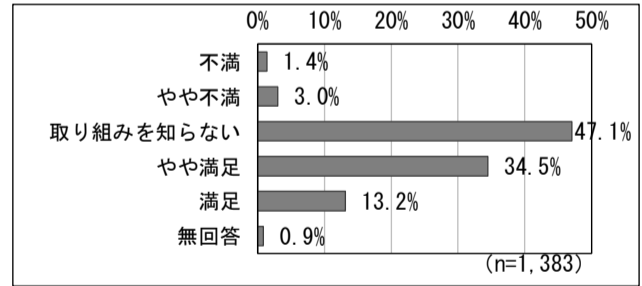
問13 2 浸水対策の推進【重要度】

No.	カテゴリー名	n	%
1	重要でない	8	0.6%
2	あまり重要でない	12	0.9%
3	分からない	198	14.3%
4	やや重要	291	21.0%
5	重要	856	61.9%
	無回答	18	1.3%
	全体	1,383	100.0%



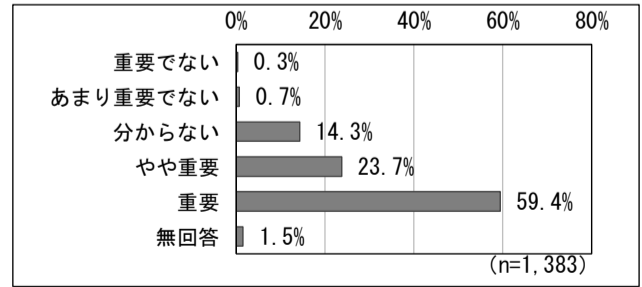
問13 3 消防体制・救急救助体制の強化【満足度】

No.	カテゴリー名	n	%
1	不満	19	1.4%
2	やや不満	42	3.0%
3	取り組みを知らない	651	47.1%
4	やや満足	477	34.5%
5	満足	182	13.2%
	無回答	12	0.9%
	全体	1,383	100.0%



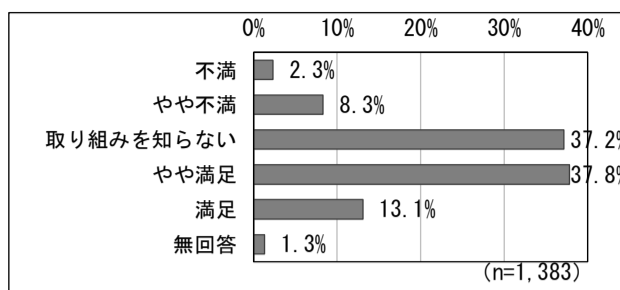
問13 3 消防体制・救急救助体制の強化【重要度】

No.	カテゴリー名	n	%
1	重要でない	4	0.3%
2	あまり重要でない	10	0.7%
3	分からない	198	14.3%
4	やや重要	328	23.7%
5	重要	822	59.4%
	無回答	21	1.5%
	全体	1,383	100.0%



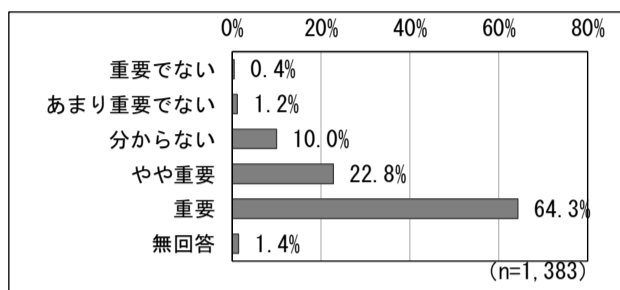
問13 4 犯罪のないまち【満足度】

No.	カテゴリー名	n	%
1	不満	32	2.3%
2	やや不満	115	8.3%
3	取り組みを知らない	514	37.2%
4	やや満足	523	37.8%
5	満足	181	13.1%
	無回答	18	1.3%
	全体	1,383	100.0%



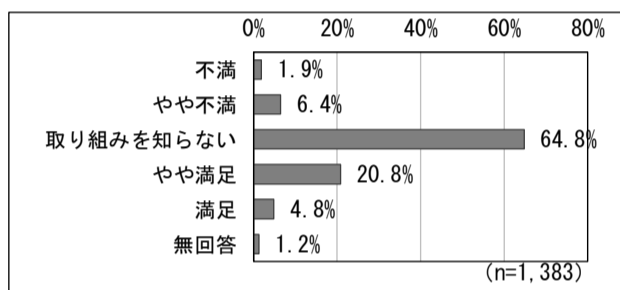
問13 4 犯罪のないまち【重要度】

No.	カテゴリー名	n	%
1	重要でない	6	0.4%
2	あまり重要でない	16	1.2%
3	分からない	138	10.0%
4	やや重要	315	22.8%
5	重要	889	64.3%
	無回答	19	1.4%
	全体	1,383	100.0%



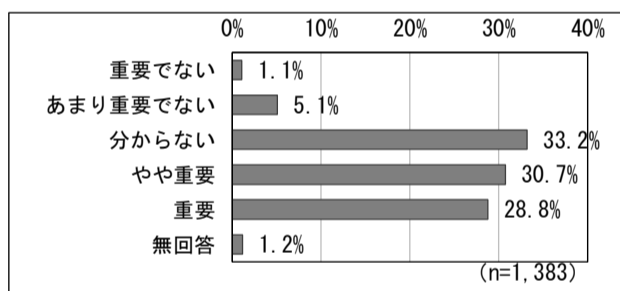
問13 5 消費者の安全・安心の確保【満足度】

No.	カテゴリー名	n	%
1	不満	26	1.9%
2	やや不満	89	6.4%
3	取り組みを知らない	896	64.8%
4	やや満足	288	20.8%
5	満足	67	4.8%
	無回答	17	1.2%
	全体	1,383	100.0%



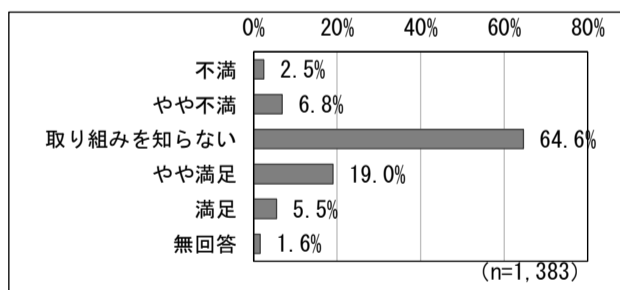
問13 5 消費者の安全・安心の確保【重要度】

No.	カテゴリー名	n	%
1	重要でない	15	1.1%
2	あまり重要でない	70	5.1%
3	分からない	459	33.2%
4	やや重要	425	30.7%
5	重要	398	28.8%
	無回答	16	1.2%
	全体	1,383	100.0%



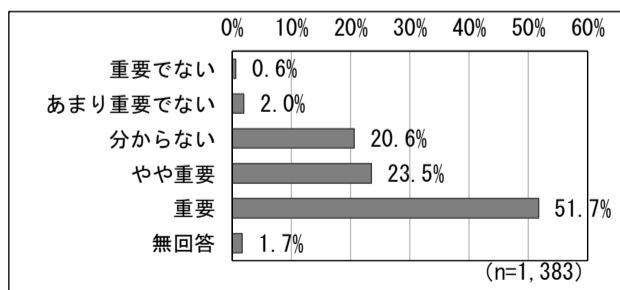
問13 6 危機管理の推進【満足度】

No.	カテゴリー名	n	%
1	不満	34	2.5%
2	やや不満	94	6.8%
3	取り組みを知らない	894	64.6%
4	やや満足	263	19.0%
5	満足	76	5.5%
	無回答	22	1.6%
	全体	1,383	100.0%



問13 6 危機管理の推進【重要度】

No.	カテゴリー名	n	%
1	重要でない	8	0.6%
2	あまり重要でない	27	2.0%
3	分からない	285	20.6%
4	やや重要	325	23.5%
5	重要	715	51.7%
	無回答	23	1.7%
	全体	1,383	100.0%

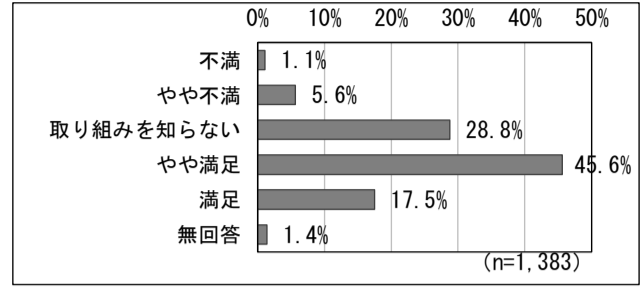


調査名 [我孫子市総合計画に関するアンケート (令和元年)]

問14 健康福祉に関する施策の満足度と重要度をお教え下さい。

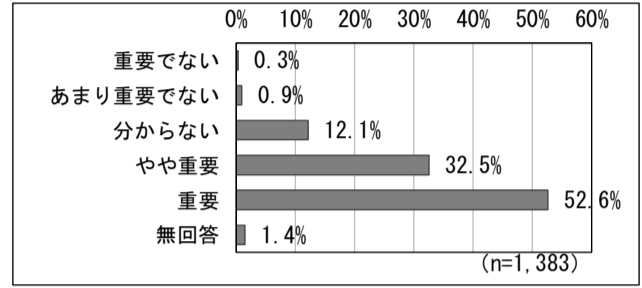
問14 7 保健サービスの充実【満足度】

No.	カテゴリー名	n	%
1	不満	15	1.1%
2	やや不満	78	5.6%
3	取り組みを知らない	398	28.8%
4	やや満足	631	45.6%
5	満足	242	17.5%
	無回答	19	1.4%
	全体	1,383	100.0%



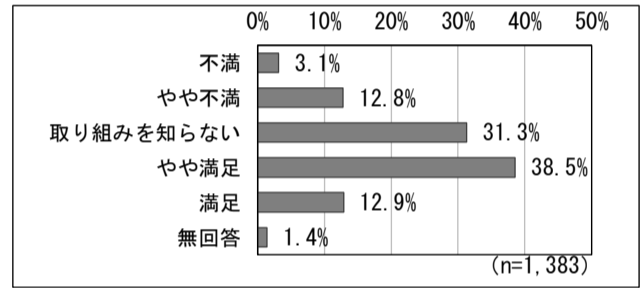
問14 7 保健サービスの充実【重要度】

No.	カテゴリー名	n	%
1	重要でない	4	0.3%
2	あまり重要でない	13	0.9%
3	分からない	168	12.1%
4	やや重要	450	32.5%
5	重要	728	52.6%
	無回答	20	1.4%
	全体	1,383	100.0%



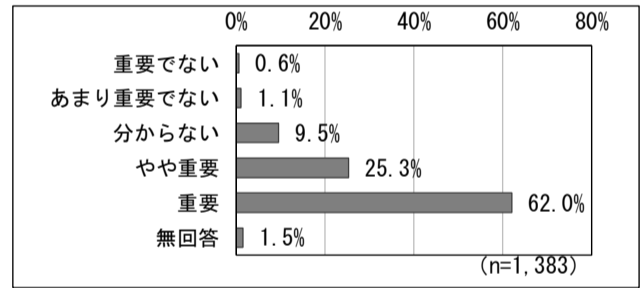
問14 8 医療体制の整備・充実【満足度】

No.	カテゴリー名	n	%
1	不満	43	3.1%
2	やや不満	177	12.8%
3	取り組みを知らない	433	31.3%
4	やや満足	533	38.5%
5	満足	178	12.9%
	無回答	19	1.4%
	全体	1,383	100.0%



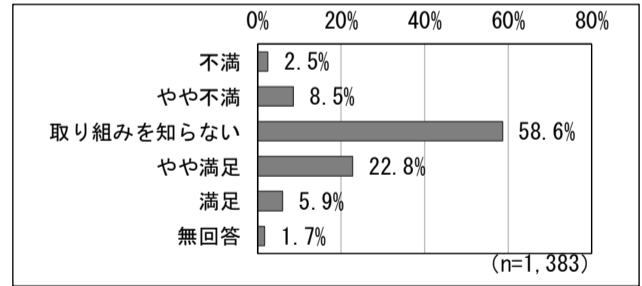
問14 8 医療体制の整備・充実【重要度】

No.	カテゴリー名	n	%
1	重要でない	8	0.6%
2	あまり重要でない	15	1.1%
3	分からない	131	9.5%
4	やや重要	350	25.3%
5	重要	858	62.0%
	無回答	21	1.5%
	全体	1,383	100.0%



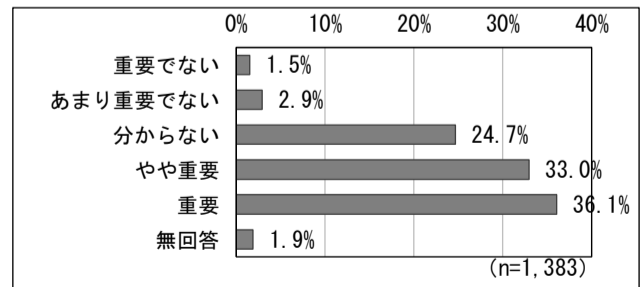
問14 9 地域で支え合う福祉の充実【満足度】

No.	カテゴリー名	n	%
1	不満	34	2.5%
2	やや不満	118	8.5%
3	取り組みを知らない	811	58.6%
4	やや満足	315	22.8%
5	満足	82	5.9%
	無回答	23	1.7%
	全体	1,383	100.0%



問14 9 地域で支え合う福祉の充実【重要度】

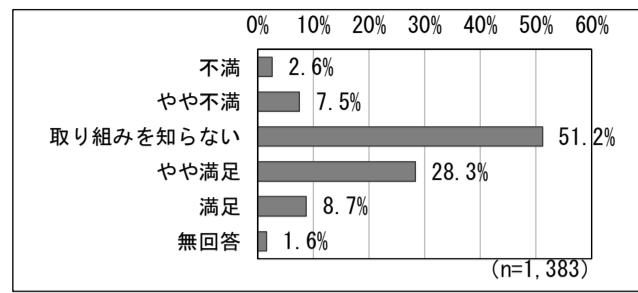
No.	カテゴリー名	n	%
1	重要でない	21	1.5%
2	あまり重要でない	40	2.9%
3	分からない	341	24.7%
4	やや重要	456	33.0%
5	重要	499	36.1%
	無回答	26	1.9%
	全体	1,383	100.0%



調査名 [我孫子市総合計画に関するアンケート (令和元年)]

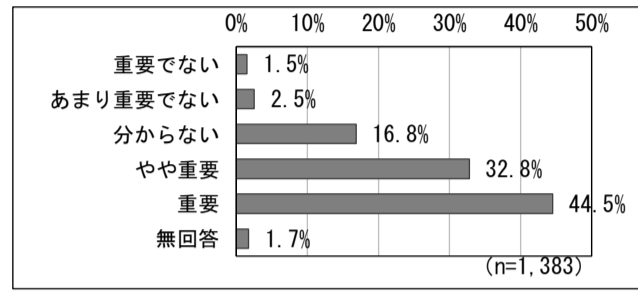
問14 10高齢者支援【満足度】

No.	カテゴリー名	n	%
1	不満	36	2.6%
2	やや不満	104	7.5%
3	取り組みを知らない	708	51.2%
4	やや満足	392	28.3%
5	満足	121	8.7%
	無回答	22	1.6%
	全体	1,383	100.0%



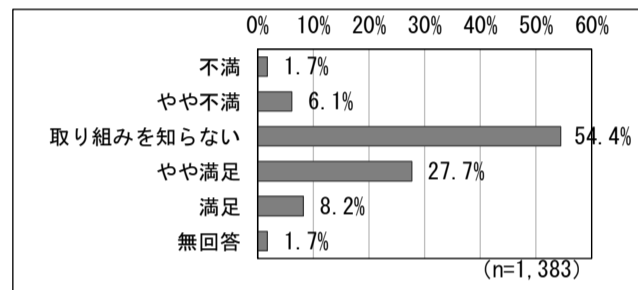
問14 10高齢者支援【重要度】

No.	カテゴリー名	n	%
1	重要でない	21	1.5%
2	あまり重要でない	35	2.5%
3	分からない	233	16.8%
4	やや重要	454	32.8%
5	重要	616	44.5%
	無回答	24	1.7%
	全体	1,383	100.0%



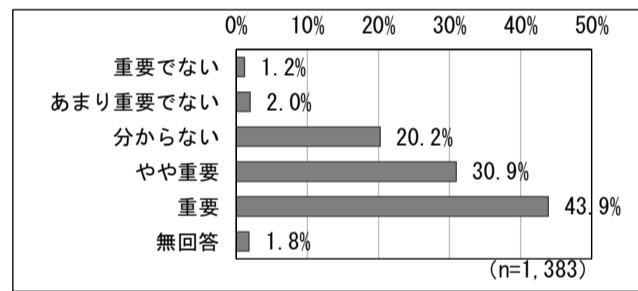
問14 11障害者支援【満足度】

No.	カテゴリー名	n	%
1	不満	24	1.7%
2	やや不満	85	6.1%
3	取り組みを知らない	753	54.4%
4	やや満足	383	27.7%
5	満足	114	8.2%
	無回答	24	1.7%
	全体	1,383	100.0%



問14 11障害者支援【重要度】

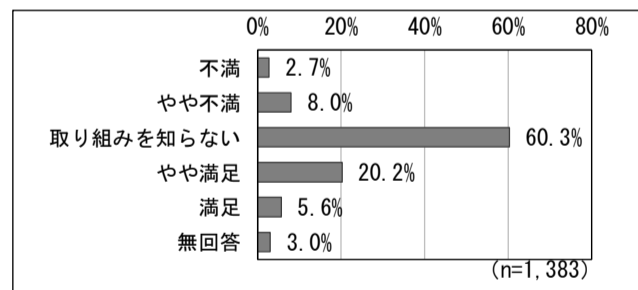
No.	カテゴリー名	n	%
1	重要でない	16	1.2%
2	あまり重要でない	27	2.0%
3	分からない	280	20.2%
4	やや重要	428	30.9%
5	重要	607	43.9%
	無回答	25	1.8%
	全体	1,383	100.0%



問15 子育て・居育に関する施策の満足度と重要度をお教えてください。

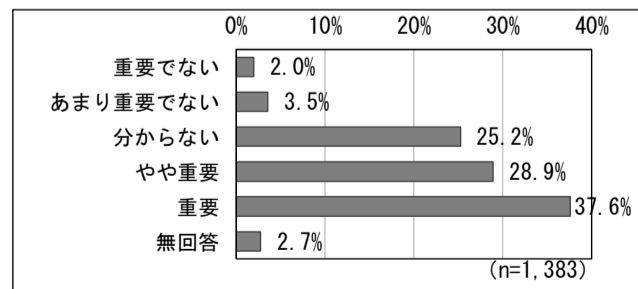
問15 12少子化対策の推進【満足度】

No.	カテゴリー名	n	%
1	不満	38	2.7%
2	やや不満	111	8.0%
3	取り組みを知らない	834	60.3%
4	やや満足	280	20.2%
5	満足	78	5.6%
	無回答	42	3.0%
	全体	1,383	100.0%



問15 12少子化対策の推進【重要度】

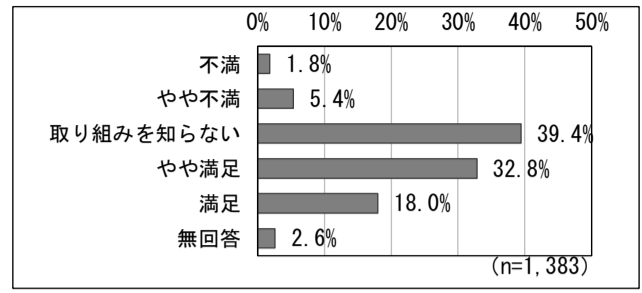
No.	カテゴリー名	n	%
1	重要でない	27	2.0%
2	あまり重要でない	49	3.5%
3	分からない	349	25.2%
4	やや重要	400	28.9%
5	重要	520	37.6%
	無回答	38	2.7%
	全体	1,383	100.0%



調査名 [我孫子市総合計画に関するアンケート (令和元年)]

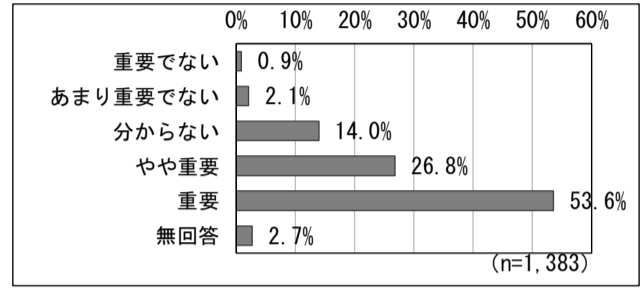
問15 13子育て支援【満足度】

No.	カテゴリー名	n	%
1	不満	25	1.8%
2	やや不満	74	5.4%
3	取り組みを知らない	545	39.4%
4	やや満足	454	32.8%
5	満足	249	18.0%
	無回答	36	2.6%
	全体	1,383	100.0%



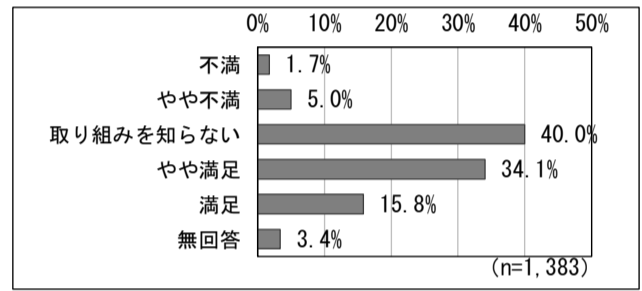
問15 13子育て支援【重要度】

No.	カテゴリー名	n	%
1	重要でない	12	0.9%
2	あまり重要でない	29	2.1%
3	分からない	193	14.0%
4	やや重要	371	26.8%
5	重要	741	53.6%
	無回答	37	2.7%
	全体	1,383	100.0%



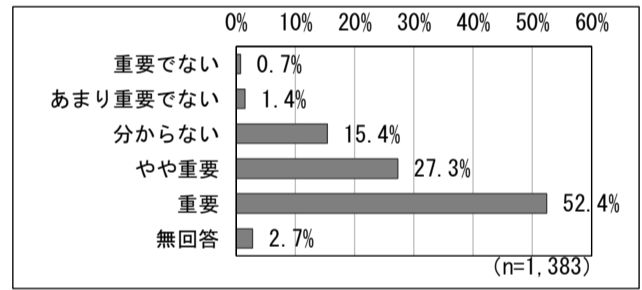
問15 14学校教育・幼児教育の充実【満足度】

No.	カテゴリー名	n	%
1	不満	24	1.7%
2	やや不満	69	5.0%
3	取り組みを知らない	553	40.0%
4	やや満足	471	34.1%
5	満足	219	15.8%
	無回答	47	3.4%
	全体	1,383	100.0%



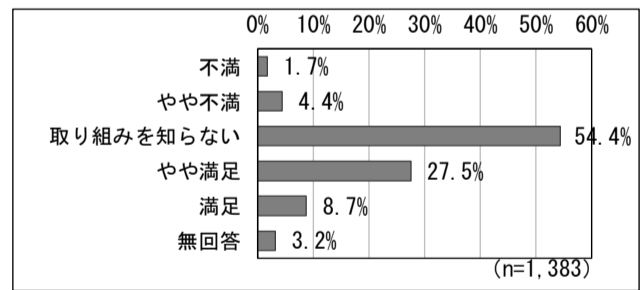
問15 14学校教育・幼児教育の充実【重要度】

No.	カテゴリー名	n	%
1	重要でない	10	0.7%
2	あまり重要でない	20	1.4%
3	分からない	213	15.4%
4	やや重要	377	27.3%
5	重要	725	52.4%
	無回答	38	2.7%
	全体	1,383	100.0%



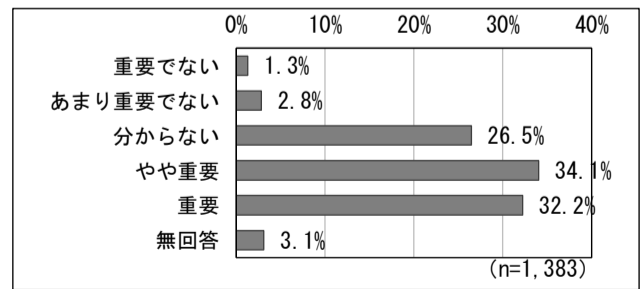
問15 15地域に根ざした教育の充実【満足度】

No.	カテゴリー名	n	%
1	不満	24	1.7%
2	やや不満	61	4.4%
3	取り組みを知らない	752	54.4%
4	やや満足	381	27.5%
5	満足	121	8.7%
	無回答	44	3.2%
	全体	1,383	100.0%



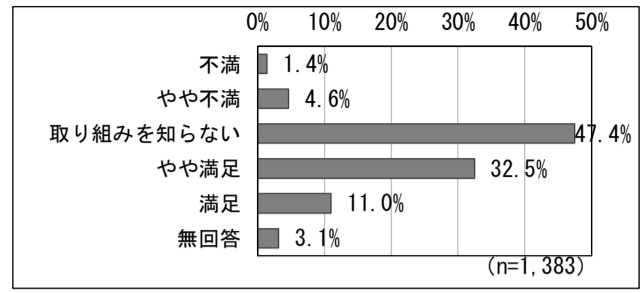
問15 15地域に根ざした教育の充実【重要度】

No.	カテゴリー名	n	%
1	重要でない	18	1.3%
2	あまり重要でない	39	2.8%
3	分からない	366	26.5%
4	やや重要	471	34.1%
5	重要	446	32.2%
	無回答	43	3.1%
	全体	1,383	100.0%



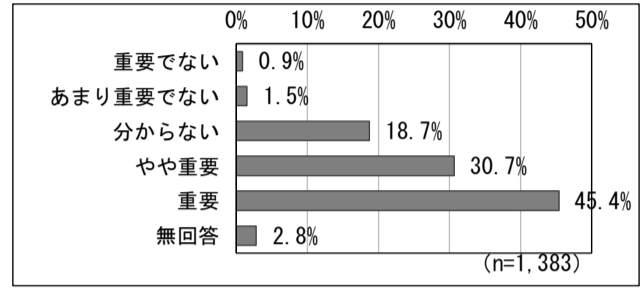
問15 16子どもの成長・自立への支援【満足度】

No.	カテゴリー名	n	%
1	不満	19	1.4%
2	やや不満	64	4.6%
3	取り組みを知らない	656	47.4%
4	やや満足	449	32.5%
5	満足	152	11.0%
	無回答	43	3.1%
	全体	1,383	100.0%



問15 16子どもの成長・自立への支援【重要度】

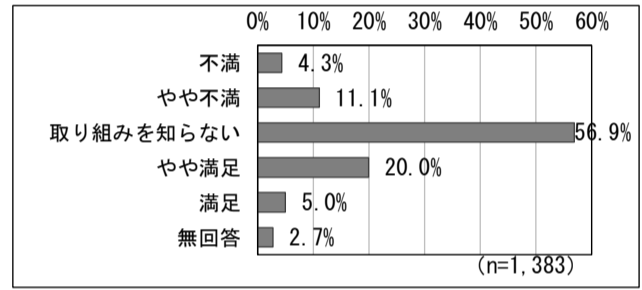
No.	カテゴリー名	n	%
1	重要でない	12	0.9%
2	あまり重要でない	21	1.5%
3	分からない	259	18.7%
4	やや重要	424	30.7%
5	重要	628	45.4%
	無回答	39	2.8%
	全体	1,383	100.0%



問16 まちの活性化に関する施策の満足度と重要度をお教えてください。

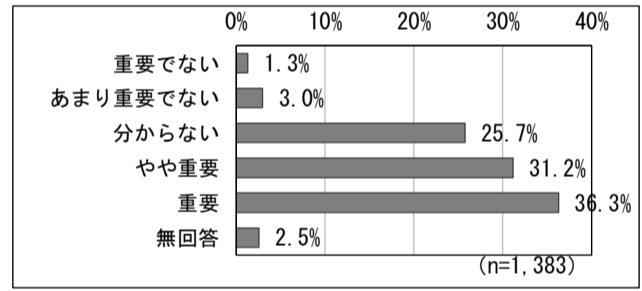
問16 17定住化の推進【満足度】

No.	カテゴリー名	n	%
1	不満	60	4.3%
2	やや不満	153	11.1%
3	取り組みを知らない	787	56.9%
4	やや満足	276	20.0%
5	満足	69	5.0%
	無回答	38	2.7%
	全体	1,383	100.0%



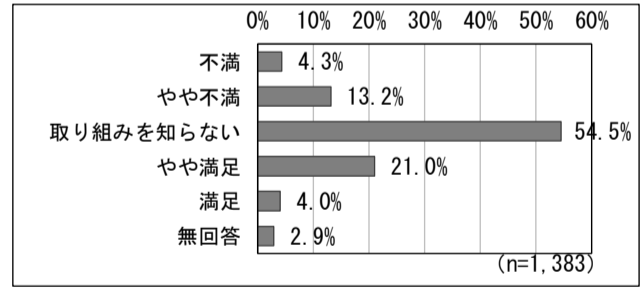
問16 17定住化の推進【重要度】

No.	カテゴリー名	n	%
1	重要でない	18	1.3%
2	あまり重要でない	41	3.0%
3	分からない	356	25.7%
4	やや重要	431	31.2%
5	重要	502	36.3%
	無回答	35	2.5%
	全体	1,383	100.0%



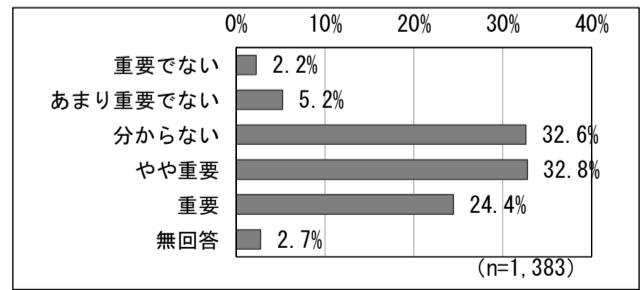
問16 18商業の振興【満足度】

No.	カテゴリー名	n	%
1	不満	60	4.3%
2	やや不満	182	13.2%
3	取り組みを知らない	754	54.5%
4	やや満足	291	21.0%
5	満足	56	4.0%
	無回答	40	2.9%
	全体	1,383	100.0%



問16 18商業の振興【重要度】

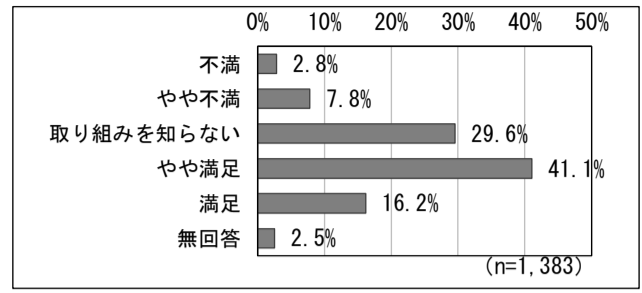
No.	カテゴリー名	n	%
1	重要でない	31	2.2%
2	あまり重要でない	72	5.2%
3	分からない	451	32.6%
4	やや重要	453	32.8%
5	重要	338	24.4%
	無回答	38	2.7%
	全体	1,383	100.0%



調査名 [我孫子市総合計画に関するアンケート (令和元年)]

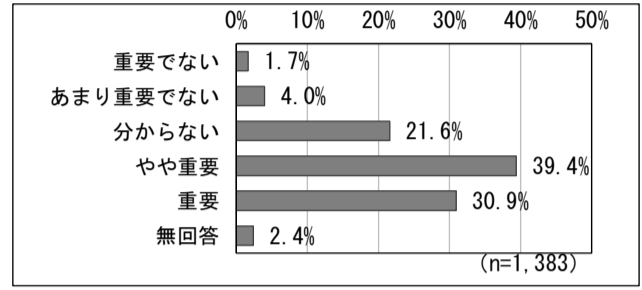
問16 19交流人口の拡大【満足度】

No.	カテゴリー名	n	%
1	不満	39	2.8%
2	やや不満	108	7.8%
3	取り組みを知らない	409	29.6%
4	やや満足	568	41.1%
5	満足	224	16.2%
	無回答	35	2.5%
	全体	1,383	100.0%



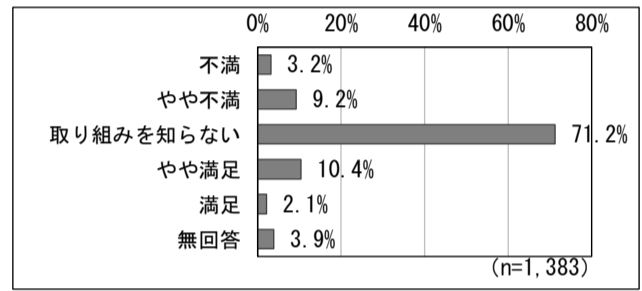
問16 19交流人口の拡大【重要度】

No.	カテゴリー名	n	%
1	重要でない	23	1.7%
2	あまり重要でない	55	4.0%
3	分からない	299	21.6%
4	やや重要	545	39.4%
5	重要	428	30.9%
	無回答	33	2.4%
	全体	1,383	100.0%



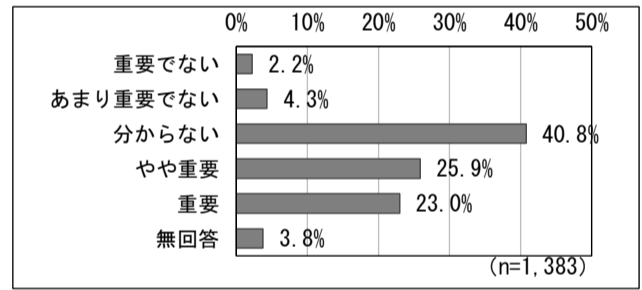
問16 20工業の振興【満足度】

No.	カテゴリー名	n	%
1	不満	44	3.2%
2	やや不満	127	9.2%
3	取り組みを知らない	985	71.2%
4	やや満足	144	10.4%
5	満足	29	2.1%
	無回答	54	3.9%
	全体	1,383	100.0%



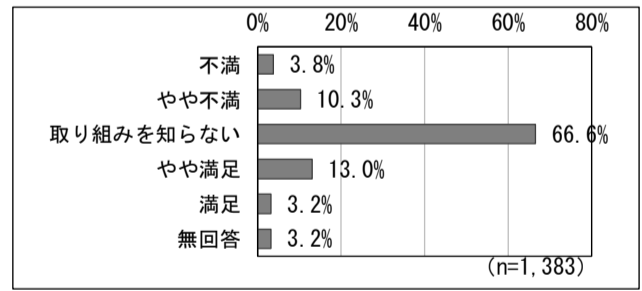
問16 20工業の振興【重要度】

No.	カテゴリー名	n	%
1	重要でない	31	2.2%
2	あまり重要でない	60	4.3%
3	分からない	564	40.8%
4	やや重要	358	25.9%
5	重要	318	23.0%
	無回答	52	3.8%
	全体	1,383	100.0%



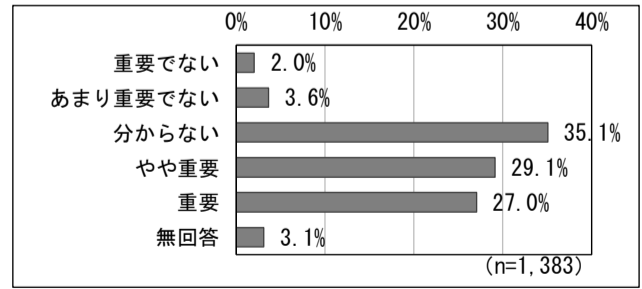
問16 21新たな産業の振興と雇用の安定・創出【満足度】

No.	カテゴリー名	n	%
1	不満	52	3.8%
2	やや不満	142	10.3%
3	取り組みを知らない	921	66.6%
4	やや満足	180	13.0%
5	満足	44	3.2%
	無回答	44	3.2%
	全体	1,383	100.0%



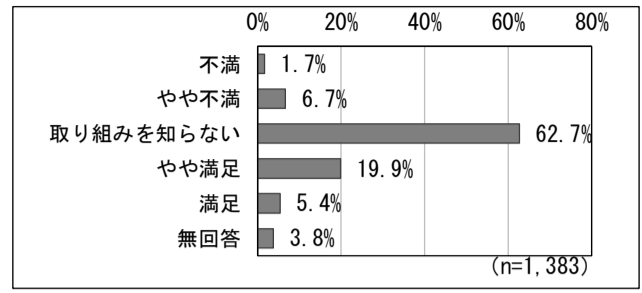
問16 21新たな産業の振興と雇用の安定・創出【重要度】

No.	カテゴリー名	n	%
1	重要でない	28	2.0%
2	あまり重要でない	50	3.6%
3	分からない	485	35.1%
4	やや重要	403	29.1%
5	重要	374	27.0%
	無回答	43	3.1%
	全体	1,383	100.0%



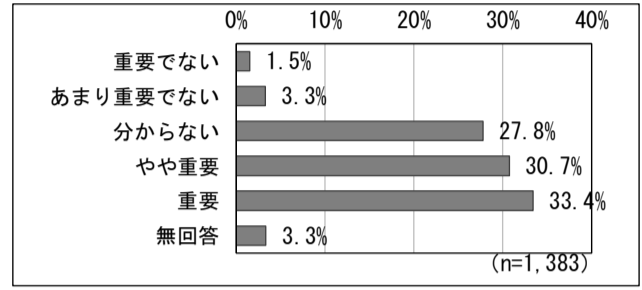
問16 22農業の振興【満足度】

No.	カテゴリー名	n	%
1	不満	23	1.7%
2	やや不満	92	6.7%
3	取り組みを知らない	867	62.7%
4	やや満足	275	19.9%
5	満足	74	5.4%
	無回答	52	3.8%
	全体	1,383	100.0%



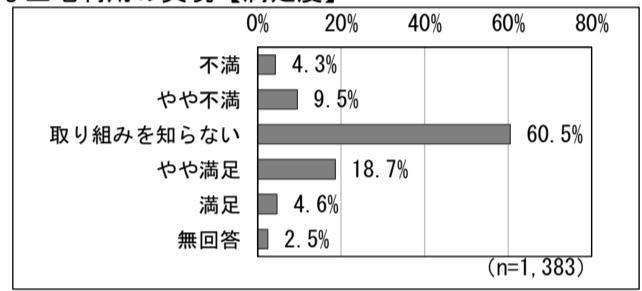
問16 22農業の振興【重要度】

No.	カテゴリー名	n	%
1	重要でない	21	1.5%
2	あまり重要でない	45	3.3%
3	分からない	384	27.8%
4	やや重要	425	30.7%
5	重要	462	33.4%
	無回答	46	3.3%
	全体	1,383	100.0%



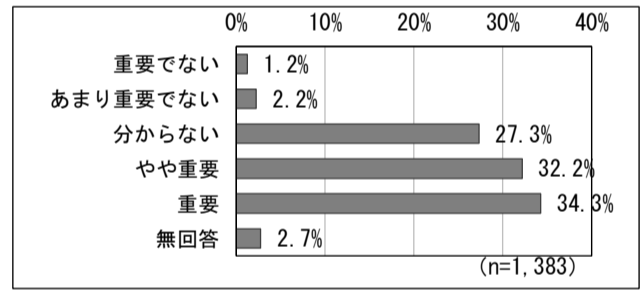
問17 都市基盤に関する施策の満足度と重要度をお教えてください。23適正な土地利用の実現【満足度】

No.	カテゴリー名	n	%
1	不満	59	4.3%
2	やや不満	131	9.5%
3	取り組みを知らない	837	60.5%
4	やや満足	258	18.7%
5	満足	64	4.6%
	無回答	34	2.5%
	全体	1,383	100.0%



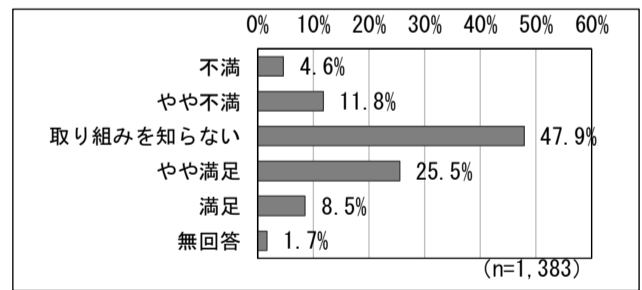
問17 23適正な土地利用の実現【重要度】

No.	カテゴリー名	n	%
1	重要でない	17	1.2%
2	あまり重要でない	31	2.2%
3	分からない	378	27.3%
4	やや重要	445	32.2%
5	重要	474	34.3%
	無回答	38	2.7%
	全体	1,383	100.0%



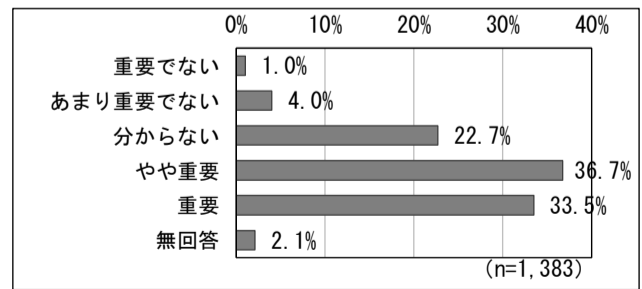
問17 24公園・緑地の整備・充実【満足度】

No.	カテゴリー名	n	%
1	不満	64	4.6%
2	やや不満	163	11.8%
3	取り組みを知らない	662	47.9%
4	やや満足	353	25.5%
5	満足	118	8.5%
	無回答	23	1.7%
	全体	1,383	100.0%



問17 24公園・緑地の整備・充実【重要度】

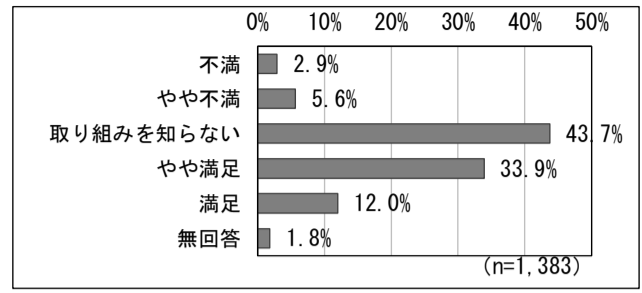
No.	カテゴリー名	n	%
1	重要でない	14	1.0%
2	あまり重要でない	55	4.0%
3	分からない	314	22.7%
4	やや重要	508	36.7%
5	重要	463	33.5%
	無回答	29	2.1%
	全体	1,383	100.0%



調査名 [我孫子市総合計画に関するアンケート (令和元年)]

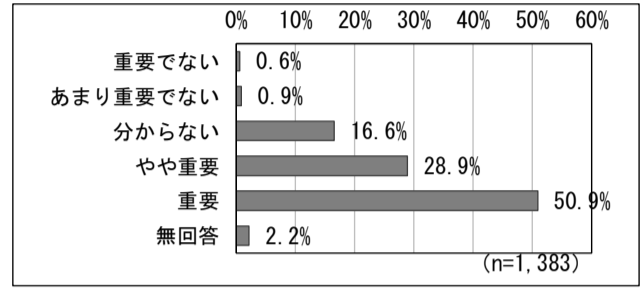
問17 25下水道整備の推進【満足度】

No.	カテゴリー名	n	%
1	不満	40	2.9%
2	やや不満	78	5.6%
3	取り組みを知らない	605	43.7%
4	やや満足	469	33.9%
5	満足	166	12.0%
	無回答	25	1.8%
	全体	1,383	100.0%



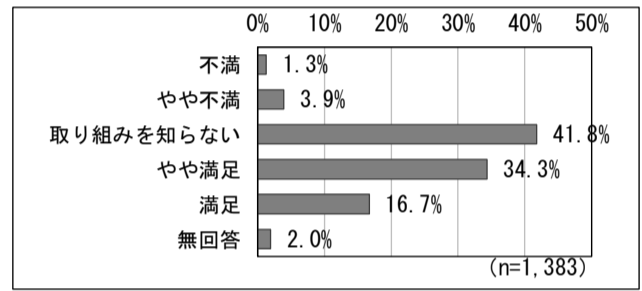
問17 25下水道整備の推進【重要度】

No.	カテゴリー名	n	%
1	重要でない	8	0.6%
2	あまり重要でない	12	0.9%
3	分からない	229	16.6%
4	やや重要	400	28.9%
5	重要	704	50.9%
	無回答	30	2.2%
	全体	1,383	100.0%



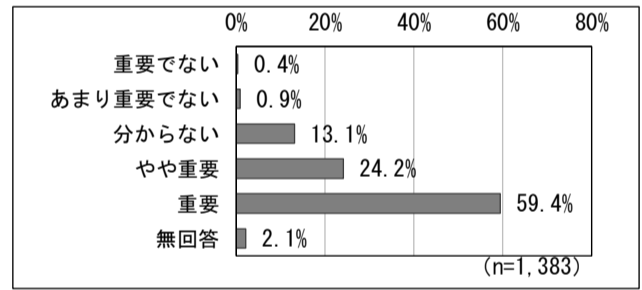
問17 26上水道の安定供給【満足度】

No.	カテゴリー名	n	%
1	不満	18	1.3%
2	やや不満	54	3.9%
3	取り組みを知らない	578	41.8%
4	やや満足	475	34.3%
5	満足	231	16.7%
	無回答	27	2.0%
	全体	1,383	100.0%



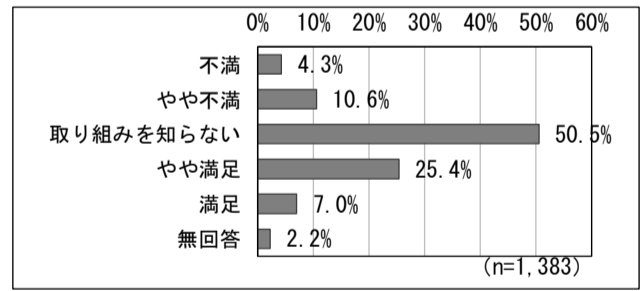
問17 26上水道の安定供給【重要度】

No.	カテゴリー名	n	%
1	重要でない	5	0.4%
2	あまり重要でない	12	0.9%
3	分からない	181	13.1%
4	やや重要	334	24.2%
5	重要	822	59.4%
	無回答	29	2.1%
	全体	1,383	100.0%



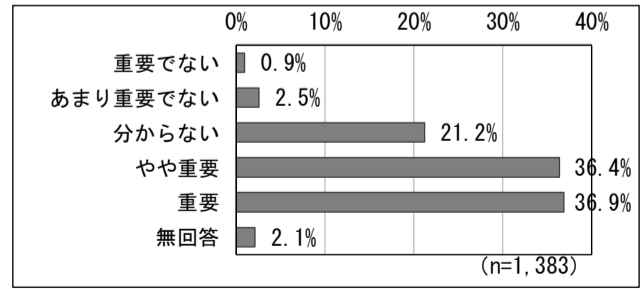
問17 27幹線道路の整備【満足度】

No.	カテゴリー名	n	%
1	不満	59	4.3%
2	やや不満	146	10.6%
3	取り組みを知らない	699	50.5%
4	やや満足	351	25.4%
5	満足	97	7.0%
	無回答	31	2.2%
	全体	1,383	100.0%



問17 27幹線道路の整備【重要度】

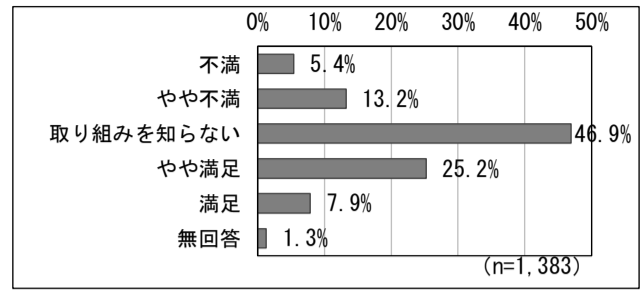
No.	カテゴリー名	n	%
1	重要でない	13	0.9%
2	あまり重要でない	35	2.5%
3	分からない	293	21.2%
4	やや重要	503	36.4%
5	重要	510	36.9%
	無回答	29	2.1%
	全体	1,383	100.0%



調査名 [我孫子市総合計画に関するアンケート (令和元年)]

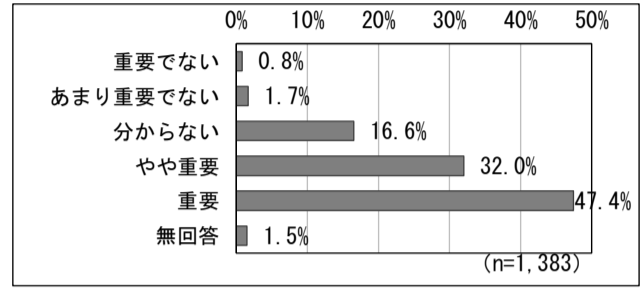
問17 28安全で快適な道路交通環境の整備【満足度】

No.	カテゴリー名	n	%
1	不満	75	5.4%
2	やや不満	183	13.2%
3	取り組みを知らない	649	46.9%
4	やや満足	349	25.2%
5	満足	109	7.9%
	無回答	18	1.3%
	全体	1,383	100.0%



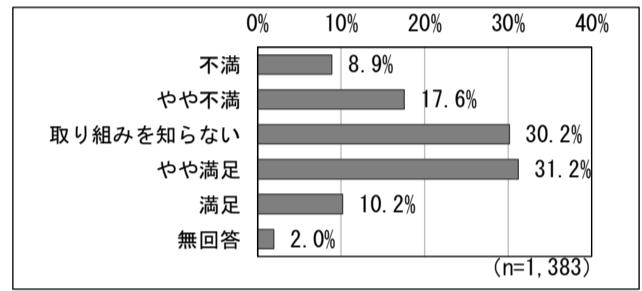
問17 28安全で快適な道路交通環境の整備【重要度】

No.	カテゴリー名	n	%
1	重要でない	11	0.8%
2	あまり重要でない	23	1.7%
3	分からない	229	16.6%
4	やや重要	443	32.0%
5	重要	656	47.4%
	無回答	21	1.5%
	全体	1,383	100.0%



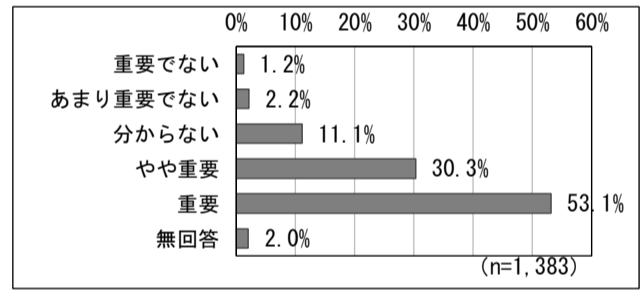
問17 29公共交通の利便性の向上【満足度】

No.	カテゴリー名	n	%
1	不満	123	8.9%
2	やや不満	243	17.6%
3	取り組みを知らない	417	30.2%
4	やや満足	432	31.2%
5	満足	141	10.2%
	無回答	27	2.0%
	全体	1,383	100.0%



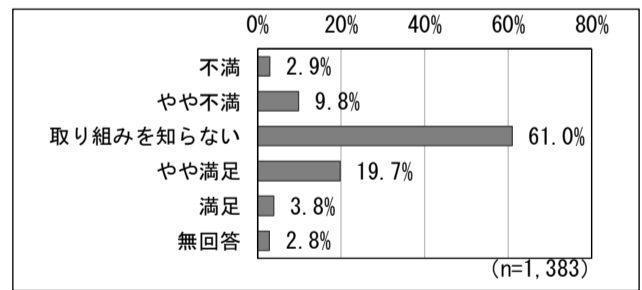
問17 29公共交通の利便性の向上【重要度】

No.	カテゴリー名	n	%
1	重要でない	17	1.2%
2	あまり重要でない	30	2.2%
3	分からない	154	11.1%
4	やや重要	419	30.3%
5	重要	735	53.1%
	無回答	28	2.0%
	全体	1,383	100.0%



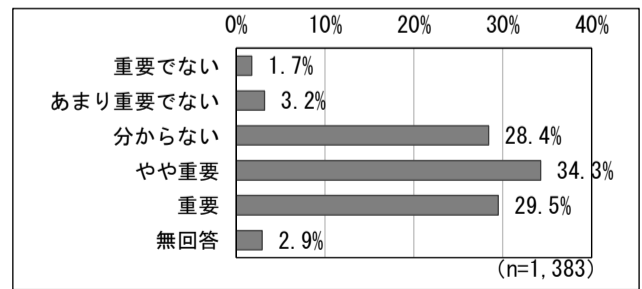
問17 30良質な住宅供給の促進【満足度】

No.	カテゴリー名	n	%
1	不満	40	2.9%
2	やや不満	135	9.8%
3	取り組みを知らない	843	61.0%
4	やや満足	273	19.7%
5	満足	53	3.8%
	無回答	39	2.8%
	全体	1,383	100.0%



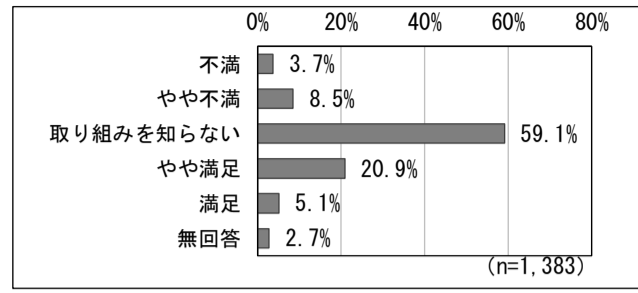
問17 30良質な住宅供給の促進【重要度】

No.	カテゴリー名	n	%
1	重要でない	24	1.7%
2	あまり重要でない	44	3.2%
3	分からない	393	28.4%
4	やや重要	474	34.3%
5	重要	408	29.5%
	無回答	40	2.9%
	全体	1,383	100.0%



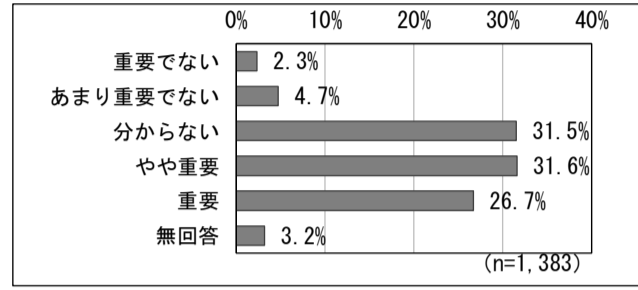
問17 31魅力あるまちなみの実現【満足度】

No.	カテゴリー名	n	%
1	不満	51	3.7%
2	やや不満	117	8.5%
3	取り組みを知らない	818	59.1%
4	やや満足	289	20.9%
5	満足	70	5.1%
	無回答	38	2.7%
	全体	1,383	100.0%



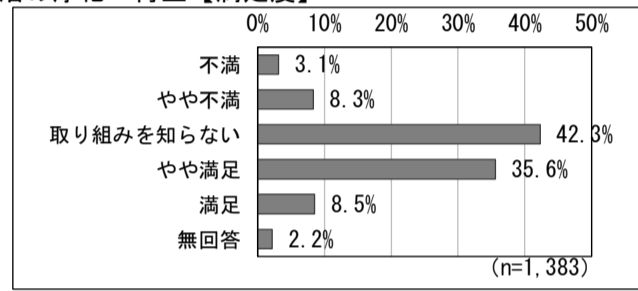
問17 31魅力あるまちなみの実現【重要度】

No.	カテゴリー名	n	%
1	重要でない	32	2.3%
2	あまり重要でない	65	4.7%
3	分からない	436	31.5%
4	やや重要	437	31.6%
5	重要	369	26.7%
	無回答	44	3.2%
	全体	1,383	100.0%



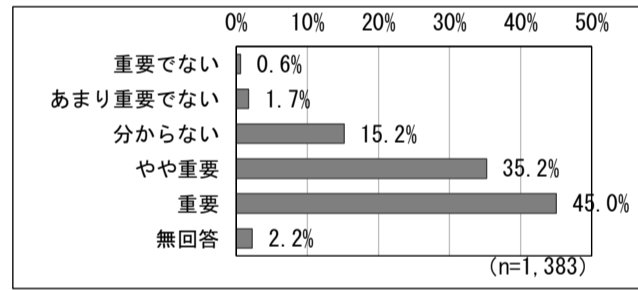
問18 環境保全に関する施策の満足度と重要度をお教えてください。32手賀沼の浄化・再生【満足度】

No.	カテゴリー名	n	%
1	不満	43	3.1%
2	やや不満	115	8.3%
3	取り組みを知らない	585	42.3%
4	やや満足	492	35.6%
5	満足	118	8.5%
	無回答	30	2.2%
	全体	1,383	100.0%



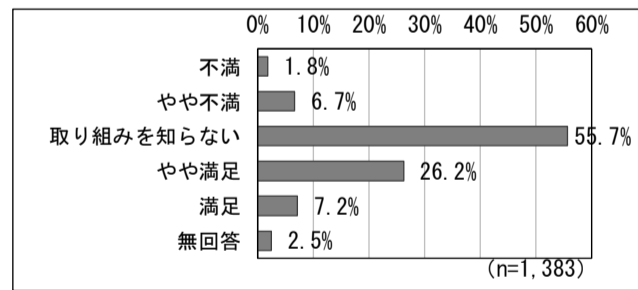
問18 32手賀沼の浄化・再生【重要度】

No.	カテゴリー名	n	%
1	重要でない	8	0.6%
2	あまり重要でない	24	1.7%
3	分からない	210	15.2%
4	やや重要	487	35.2%
5	重要	623	45.0%
	無回答	31	2.2%
	全体	1,383	100.0%



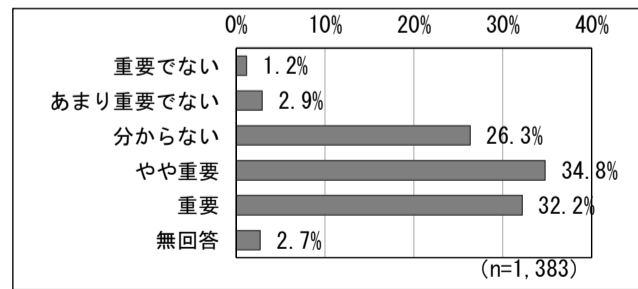
問18 33自然の保全・活用【満足度】

No.	カテゴリー名	n	%
1	不満	25	1.8%
2	やや不満	92	6.7%
3	取り組みを知らない	770	55.7%
4	やや満足	363	26.2%
5	満足	99	7.2%
	無回答	34	2.5%
	全体	1,383	100.0%



問18 33自然の保全・活用【重要度】

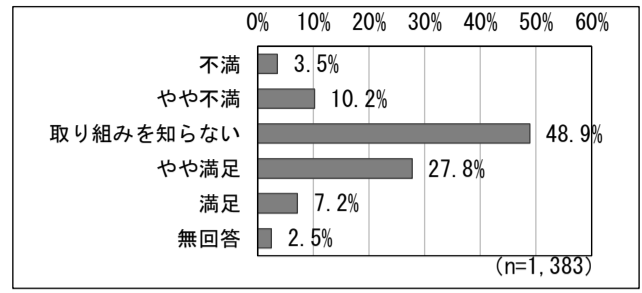
No.	カテゴリー名	n	%
1	重要でない	16	1.2%
2	あまり重要でない	40	2.9%
3	分からない	364	26.3%
4	やや重要	481	34.8%
5	重要	445	32.2%
	無回答	37	2.7%
	全体	1,383	100.0%



調査名 [我孫子市総合計画に関するアンケート (令和元年)]

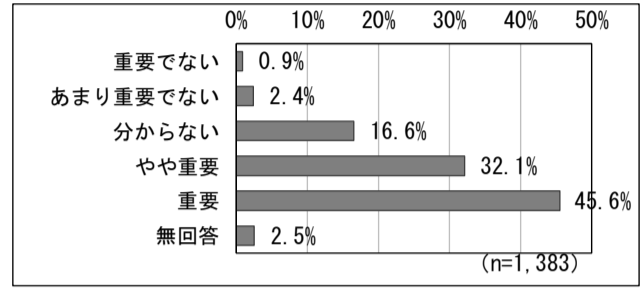
問18 34公害・生活環境悪化の防止【満足度】

No.	カテゴリー名	n	%
1	不満	49	3.5%
2	やや不満	141	10.2%
3	取り組みを知らない	676	48.9%
4	やや満足	384	27.8%
5	満足	99	7.2%
	無回答	34	2.5%
	全体	1,383	100.0%



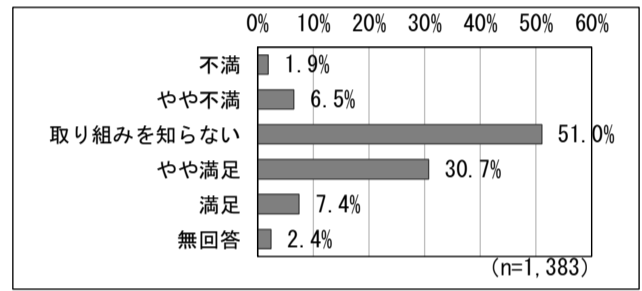
問18 34公害・生活環境悪化の防止【重要度】

No.	カテゴリー名	n	%
1	重要でない	12	0.9%
2	あまり重要でない	33	2.4%
3	分からない	229	16.6%
4	やや重要	444	32.1%
5	重要	630	45.6%
	無回答	35	2.5%
	全体	1,383	100.0%



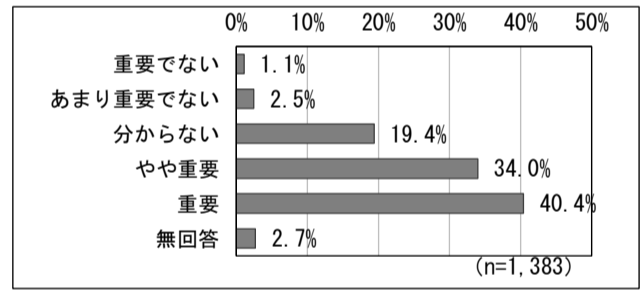
問18 35環境負担軽減に向けた取組【満足度】

No.	カテゴリー名	n	%
1	不満	26	1.9%
2	やや不満	90	6.5%
3	取り組みを知らない	706	51.0%
4	やや満足	425	30.7%
5	満足	103	7.4%
	無回答	33	2.4%
	全体	1,383	100.0%



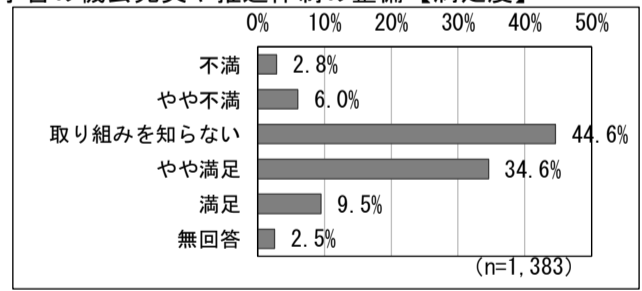
問18 35環境負担軽減に向けた取組【重要度】

No.	カテゴリー名	n	%
1	重要でない	15	1.1%
2	あまり重要でない	34	2.5%
3	分からない	268	19.4%
4	やや重要	470	34.0%
5	重要	559	40.4%
	無回答	37	2.7%
	全体	1,383	100.0%



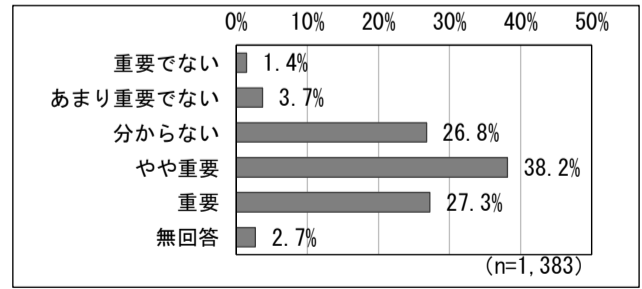
問19 生涯学習に関する施策の満足度と重要度をお教えてください。36生涯学習の機会充実や推進体制の整備【満足度】

No.	カテゴリー名	n	%
1	不満	39	2.8%
2	やや不満	83	6.0%
3	取り組みを知らない	617	44.6%
4	やや満足	478	34.6%
5	満足	131	9.5%
	無回答	35	2.5%
	全体	1,383	100.0%



問19 36生涯学習の機会充実や推進体制の整備【重要度】

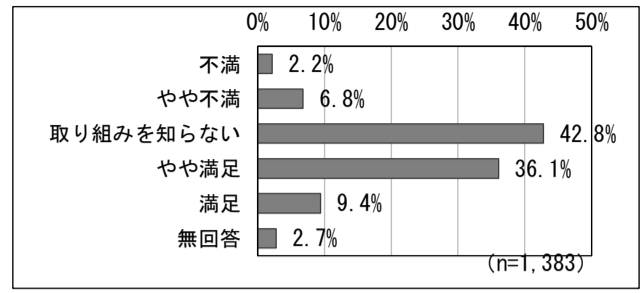
No.	カテゴリー名	n	%
1	重要でない	20	1.4%
2	あまり重要でない	51	3.7%
3	分からない	370	26.8%
4	やや重要	528	38.2%
5	重要	377	27.3%
	無回答	37	2.7%
	全体	1,383	100.0%



調査名 [我孫子市総合計画に関するアンケート (令和元年)]

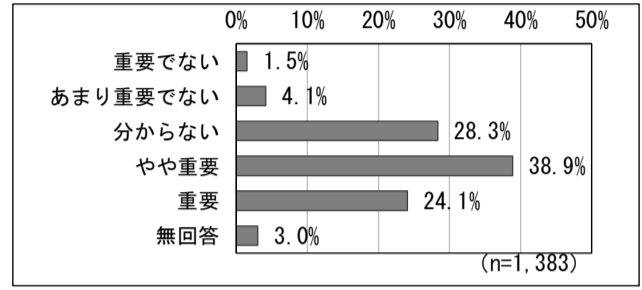
問19 37スポーツの振興【満足度】

No.	カテゴリー名	n	%
1	不満	30	2.2%
2	やや不満	94	6.8%
3	取り組みを知らない	592	42.8%
4	やや満足	499	36.1%
5	満足	130	9.4%
	無回答	38	2.7%
	全体	1,383	100.0%



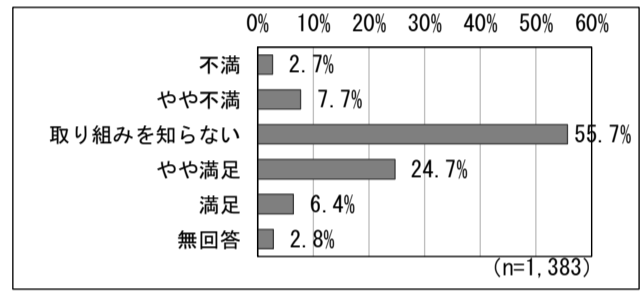
問19 37スポーツの振興【重要度】

No.	カテゴリー名	n	%
1	重要でない	21	1.5%
2	あまり重要でない	57	4.1%
3	分からない	392	28.3%
4	やや重要	538	38.9%
5	重要	333	24.1%
	無回答	42	3.0%
	全体	1,383	100.0%



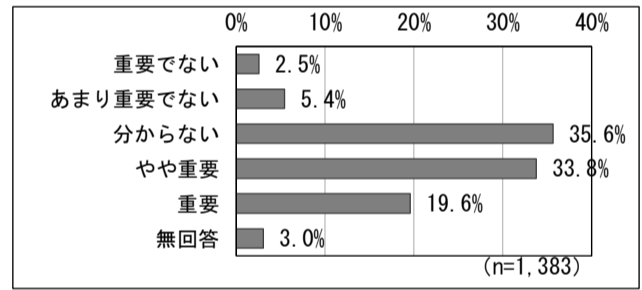
問19 38文化芸術の振興【満足度】

No.	カテゴリー名	n	%
1	不満	37	2.7%
2	やや不満	107	7.7%
3	取り組みを知らない	770	55.7%
4	やや満足	341	24.7%
5	満足	89	6.4%
	無回答	39	2.8%
	全体	1,383	100.0%



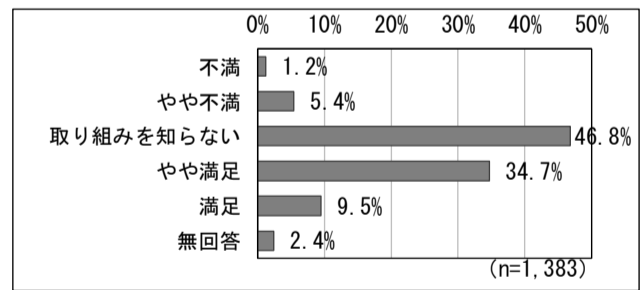
問19 38文化芸術の振興【重要度】

No.	カテゴリー名	n	%
1	重要でない	35	2.5%
2	あまり重要でない	75	5.4%
3	分からない	493	35.6%
4	やや重要	467	33.8%
5	重要	271	19.6%
	無回答	42	3.0%
	全体	1,383	100.0%



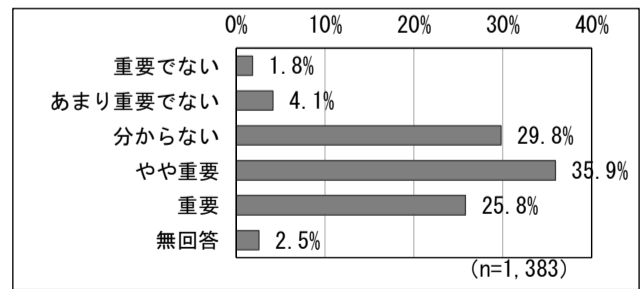
問19 39地域文化の保存と継承【満足度】

No.	カテゴリー名	n	%
1	不満	17	1.2%
2	やや不満	75	5.4%
3	取り組みを知らない	647	46.8%
4	やや満足	480	34.7%
5	満足	131	9.5%
	無回答	33	2.4%
	全体	1,383	100.0%



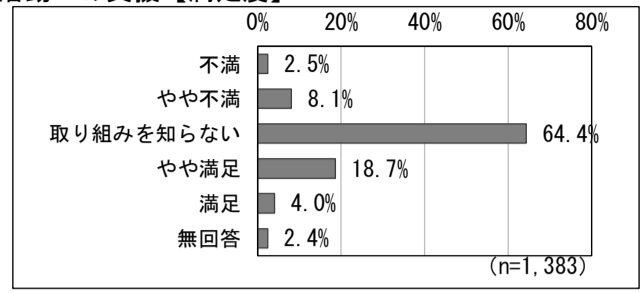
問19 39地域文化の保存と継承【重要度】

No.	カテゴリー名	n	%
1	重要でない	25	1.8%
2	あまり重要でない	57	4.1%
3	分からない	412	29.8%
4	やや重要	497	35.9%
5	重要	357	25.8%
	無回答	35	2.5%
	全体	1,383	100.0%



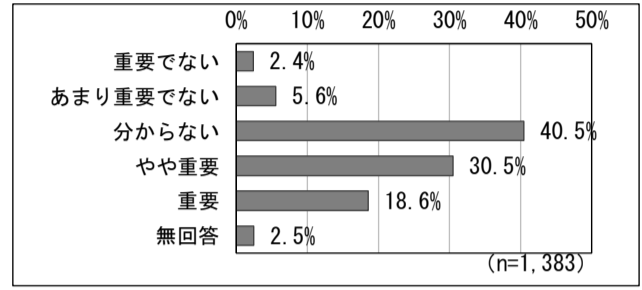
問20 市民活動に関する施策の満足度と重要度をお教えてください。40市民活動への支援【満足度】

No.	カテゴリー名	n	%
1	不満	34	2.5%
2	やや不満	112	8.1%
3	取り組みを知らない	890	64.4%
4	やや満足	258	18.7%
5	満足	56	4.0%
	無回答	33	2.4%
	全体	1,383	100.0%



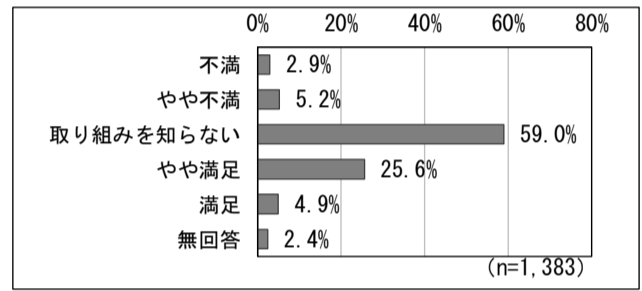
問20 40市民活動への支援【重要度】

No.	カテゴリー名	n	%
1	重要でない	33	2.4%
2	あまり重要でない	77	5.6%
3	分からない	560	40.5%
4	やや重要	422	30.5%
5	重要	257	18.6%
	無回答	34	2.5%
	全体	1,383	100.0%



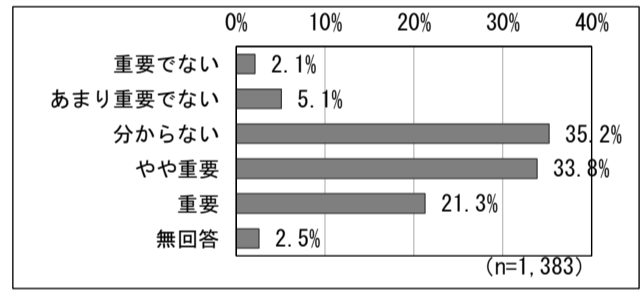
問20 41コミュニティ活動支援【満足度】

No.	カテゴリー名	n	%
1	不満	40	2.9%
2	やや不満	72	5.2%
3	取り組みを知らない	816	59.0%
4	やや満足	354	25.6%
5	満足	68	4.9%
	無回答	33	2.4%
	全体	1,383	100.0%



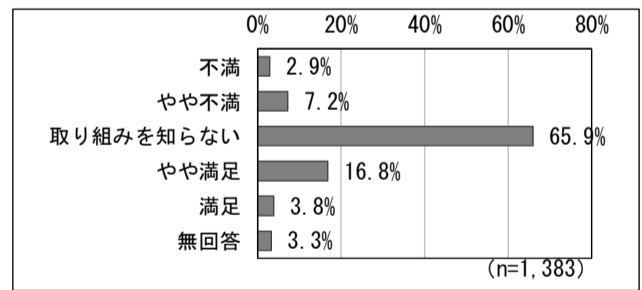
問20 41コミュニティ活動支援【重要度】

No.	カテゴリー名	n	%
1	重要でない	29	2.1%
2	あまり重要でない	70	5.1%
3	分からない	487	35.2%
4	やや重要	468	33.8%
5	重要	294	21.3%
	無回答	35	2.5%
	全体	1,383	100.0%



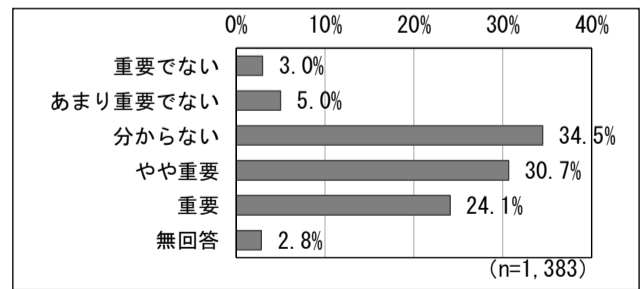
問20 42男女共同参画社会の形成【満足度】

No.	カテゴリー名	n	%
1	不満	40	2.9%
2	やや不満	100	7.2%
3	取り組みを知らない	912	65.9%
4	やや満足	233	16.8%
5	満足	53	3.8%
	無回答	45	3.3%
	全体	1,383	100.0%



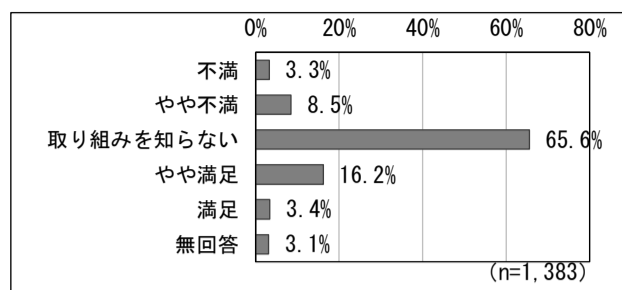
問20 42男女共同参画社会の形成【重要度】

No.	カテゴリー名	n	%
1	重要でない	41	3.0%
2	あまり重要でない	69	5.0%
3	分からない	477	34.5%
4	やや重要	424	30.7%
5	重要	333	24.1%
	無回答	39	2.8%
	全体	1,383	100.0%



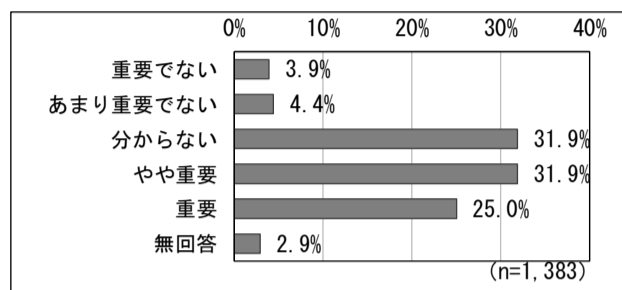
問20 43国際性をはぐくみ外国人もくらしやすいまちの実現【満足度】

No.	カテゴリー名	n	%
1	不満	45	3.3%
2	やや不満	117	8.5%
3	取り組みを知らない	907	65.6%
4	やや満足	224	16.2%
5	満足	47	3.4%
	無回答	43	3.1%
	全体	1,383	100.0%



問20 43国際性をはぐくみ外国人もくらしやすいまちの実現【重要度】

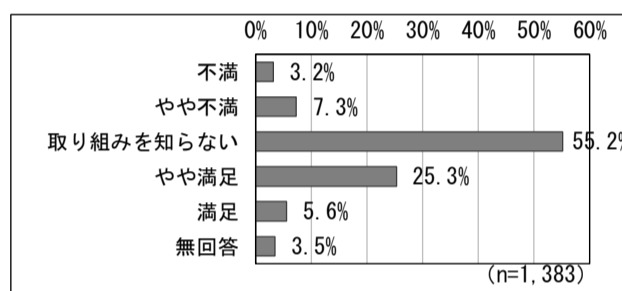
No.	カテゴリー名	n	%
1	重要でない	54	3.9%
2	あまり重要でない	61	4.4%
3	分からない	441	31.9%
4	やや重要	441	31.9%
5	重要	346	25.0%
	無回答	40	2.9%
	全体	1,383	100.0%



問21 行財政運営に関する施策の満足度と重要度をお教えてください。

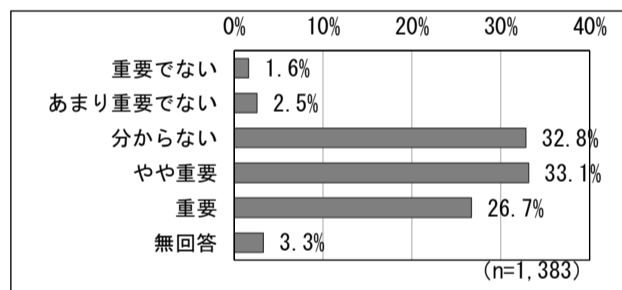
問21 44市民と市が協働で進めるまちづくりの推進【満足度】

No.	カテゴリー名	n	%
1	不満	44	3.2%
2	やや不満	101	7.3%
3	取り組みを知らない	763	55.2%
4	やや満足	350	25.3%
5	満足	77	5.6%
	無回答	48	3.5%
	全体	1,383	100.0%



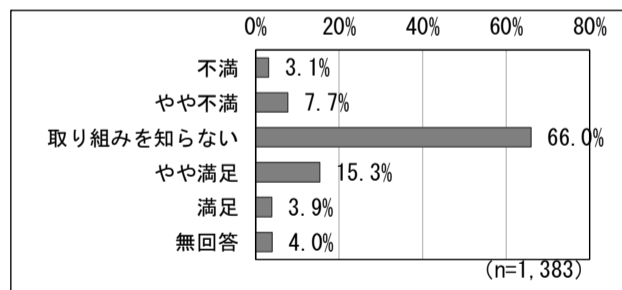
問21 44市民と市が協働で進めるまちづくりの推進【重要度】

No.	カテゴリー名	n	%
1	重要でない	22	1.6%
2	あまり重要でない	35	2.5%
3	分からない	454	32.8%
4	やや重要	458	33.1%
5	重要	369	26.7%
	無回答	45	3.3%
	全体	1,383	100.0%



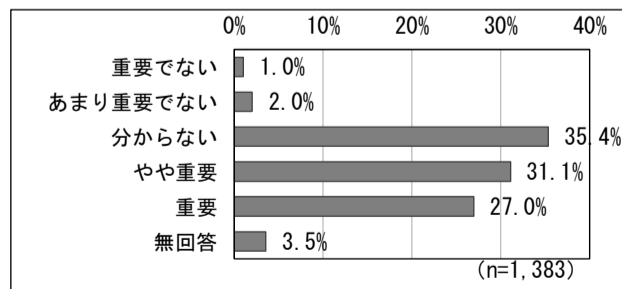
問21 45総合的・効率的な行政運営【満足度】

No.	カテゴリー名	n	%
1	不満	43	3.1%
2	やや不満	106	7.7%
3	取り組みを知らない	913	66.0%
4	やや満足	212	15.3%
5	満足	54	3.9%
	無回答	55	4.0%
	全体	1,383	100.0%



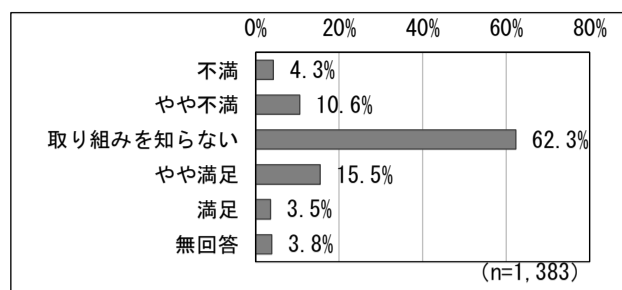
問21 45総合的・効率的な行政運営【重要度】

No.	カテゴリー名	n	%
1	重要でない	14	1.0%
2	あまり重要でない	28	2.0%
3	分からない	489	35.4%
4	やや重要	430	31.1%
5	重要	373	27.0%
	無回答	49	3.5%
	全体	1,383	100.0%



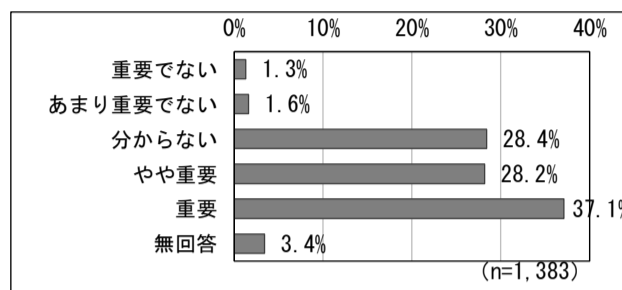
問21 46効率的・効果的な財政運営【満足度】

No.	カテゴリー名	n	%
1	不満	59	4.3%
2	やや不満	146	10.6%
3	取り組みを知らない	862	62.3%
4	やや満足	214	15.5%
5	満足	49	3.5%
	無回答	53	3.8%
	全体	1,383	100.0%



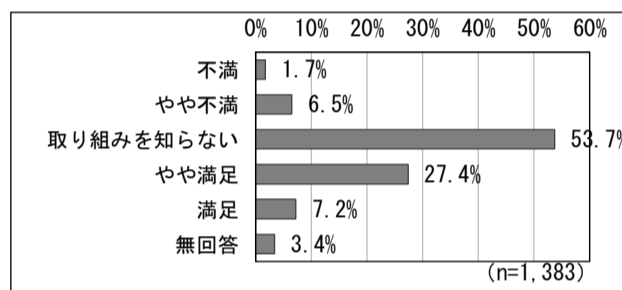
問21 46効率的・効果的な財政運営【重要度】

No.	カテゴリー名	n	%
1	重要でない	18	1.3%
2	あまり重要でない	22	1.6%
3	分からない	393	28.4%
4	やや重要	390	28.2%
5	重要	513	37.1%
	無回答	47	3.4%
	全体	1,383	100.0%



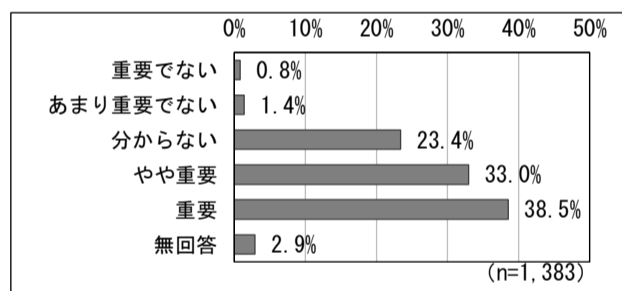
問21 47広域行政の推進【満足度】

No.	カテゴリー名	n	%
1	不満	24	1.7%
2	やや不満	90	6.5%
3	取り組みを知らない	743	53.7%
4	やや満足	379	27.4%
5	満足	100	7.2%
	無回答	47	3.4%
	全体	1,383	100.0%



問21 47広域行政の推進【重要度】

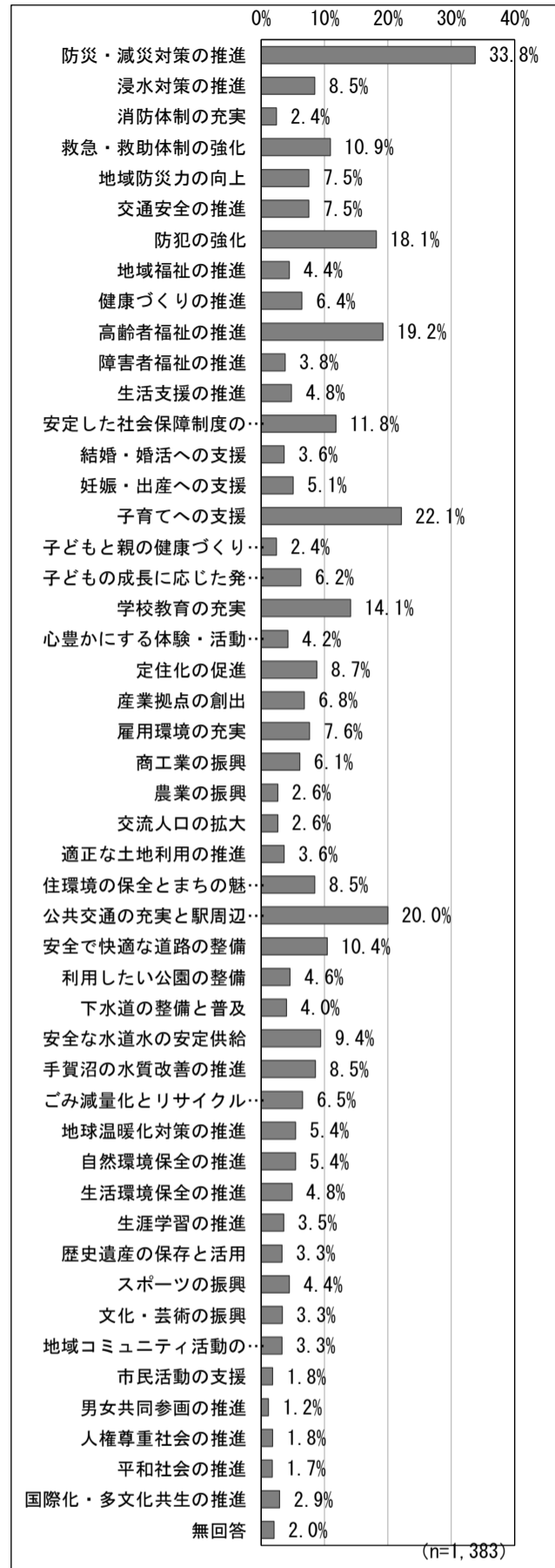
No.	カテゴリー名	n	%
1	重要でない	11	0.8%
2	あまり重要でない	19	1.4%
3	分からない	324	23.4%
4	やや重要	456	33.0%
5	重要	533	38.5%
	無回答	40	2.9%
	全体	1,383	100.0%



調査名 [我孫子市総合計画に関するアンケート (令和元年)]

問22 今後、我孫子市に特に力を入れて取り組んでもらいたいと考える施策は何ですか。1～48の中から該当する番号を3つ選んでください。(3つに〇)

No.	カテゴリー名	n	%
1	防災・減災対策の推進	467	33.8%
2	浸水対策の推進	117	8.5%
3	消防体制の充実	33	2.4%
4	救急・救助体制の強化	151	10.9%
5	地域防災力の向上	104	7.5%
6	交通安全の推進	104	7.5%
7	防犯の強化	251	18.1%
8	地域福祉の推進	61	4.4%
9	健康づくりの推進	89	6.4%
10	高齢者福祉の推進	266	19.2%
11	障害者福祉の推進	52	3.8%
12	生活支援の推進	66	4.8%
13	安定した社会保障制度の運営	163	11.8%
14	結婚・婚活への支援	50	3.6%
15	妊娠・出産への支援	70	5.1%
16	子育てへの支援	306	22.1%
17	子どもと親の健康づくりの推進	33	2.4%
18	子どもの成長に応じた発達への支援	86	6.2%
19	学校教育の充実	195	14.1%
20	心豊かにする体験・活動の推進	58	4.2%
21	定住化の促進	121	8.7%
22	産業拠点の創出	94	6.8%
23	雇用環境の充実	105	7.6%
24	商工業の振興	84	6.1%
25	農業の振興	36	2.6%
26	交流人口の拡大	36	2.6%
27	適正な土地利用の推進	50	3.6%
28	住環境の保全とまちの魅力向上	117	8.5%
29	公共交通の充実と駅周辺の整備	276	20.0%
30	安全で快適な道路の整備	144	10.4%
31	利用したい公園の整備	63	4.6%
32	下水道の整備と普及	55	4.0%
33	安全な水道水の安定供給	130	9.4%
34	手賀沼の水質改善の推進	118	8.5%
35	ごみ減量化とリサイクルの推進	90	6.5%
36	地球温暖化対策の推進	75	5.4%
37	自然環境保全の推進	75	5.4%
38	生活環境保全の推進	67	4.8%
39	生涯学習の推進	49	3.5%
40	歴史遺産の保存と活用	45	3.3%
41	スポーツの振興	61	4.4%
42	文化・芸術の振興	46	3.3%
43	地域コミュニティ活動の支援	45	3.3%
44	市民活動の支援	25	1.8%
45	男女共同参画の推進	16	1.2%
46	人権尊重社会の推進	25	1.8%
47	平和社会の推進	24	1.7%
48	国際化・多文化共生の推進	40	2.9%
	無回答	28	2.0%
	全体	1,383	100.0%

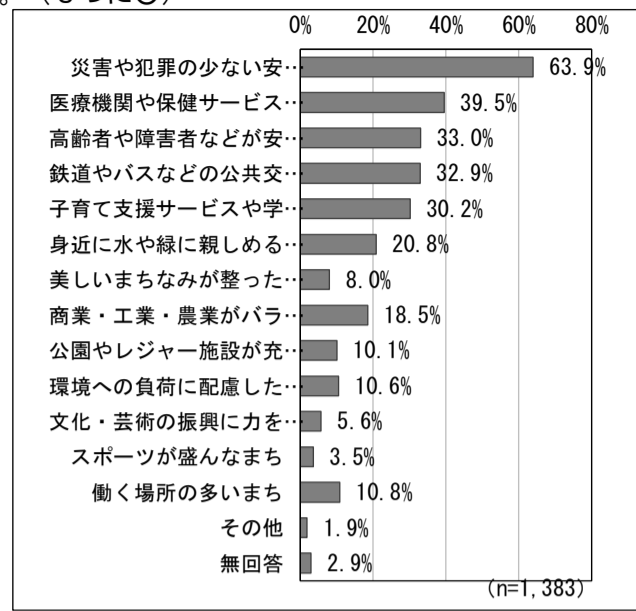


累計	(n)	累計 (%)
	4,862	351.6%

調査名 [我孫子市総合計画に関するアンケート（令和元年）]

問23 将来、我孫子市が特にどのようなまちになってほしいと思いますか。（3つに○）

No.	カテゴリー名	n	%
1	災害や犯罪の少ない安全・安心に暮らせる	884	63.9%
2	医療機関や保健サービスが充実したまち	546	39.5%
3	高齢者や障害者などが安心して生活できる	457	33.0%
4	鉄道やバスなどの公共交通や幹線道路が整	455	32.9%
5	子育て支援サービスや学校教育が充実した	418	30.2%
6	身近に水や緑に親しめる自然豊かなまち	288	20.8%
7	美しいまちなみが整ったまち	111	8.0%
8	商業・工業・農業がバランス良く調和した	256	18.5%
9	公園やレジャー施設が充実したまち	139	10.1%
10	環境への負荷に配慮した地球にやさしいま	146	10.6%
11	文化・芸術の振興に力を入れているまち	78	5.6%
12	スポーツが盛んなまち	49	3.5%
13	働く場所の多いまち	150	10.8%
14	その他	26	1.9%
	無回答	40	2.9%
	全体	1,383	100.0%



累計	(n)	累計	(%)
	4,043		292.3%