

建築確認申請審査日数

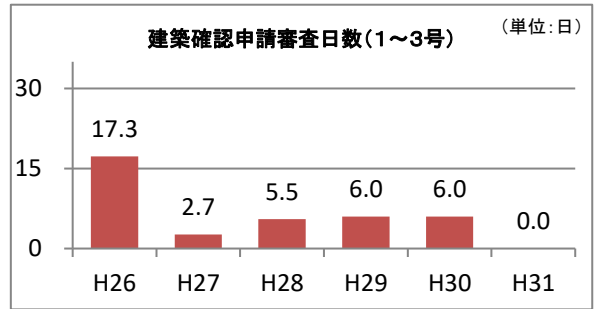
(1～3号) (日)

	H26	H27	H28	H29	H30	H31
審査日数	17.3	2.7	5.5	6.0	6.0	-

※申請者による訂正等の期間を含まない。

※仮預かり審査（事前チェック制度）を実施中。

※建築主事が確認済証を交付したものに限り。

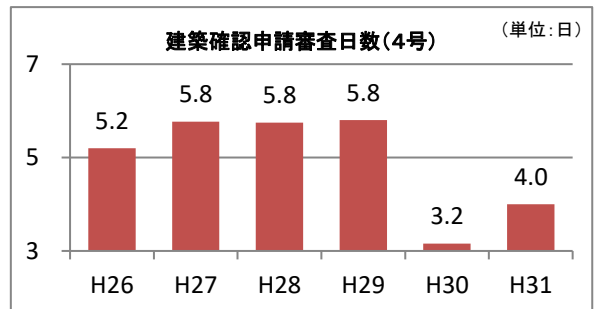


(4号) (日)

	H26	H27	H28	H29	H30	H31
審査日数	5.2	5.8	5.8	5.8	3.2	4.0

※申請者による訂正等の期間を含まない。

※建築主事が確認済証を交付したものに限り。

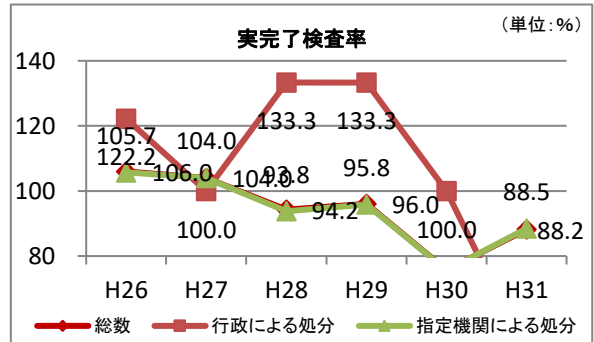


実完了検査率 (%)

	H26	H27	H28	H29	H30	H31
総数	106.0	104.0	94.2	96.0	75.7	88.2
行政による処分	122.2	100.0	133.3	133.3	100.0	50.0
指定機関による処分	105.7	104.0	93.8	95.8	75.6	88.5

※計画変更確認済証交付件数及び計画通知に対する適合通知件数は含まない。

※実完了検査率 = 年度毎の(完了検査済証交付件数) / (確認済証交付件数 - 取りやめ届数 - 用途変更確認済証交付件数)

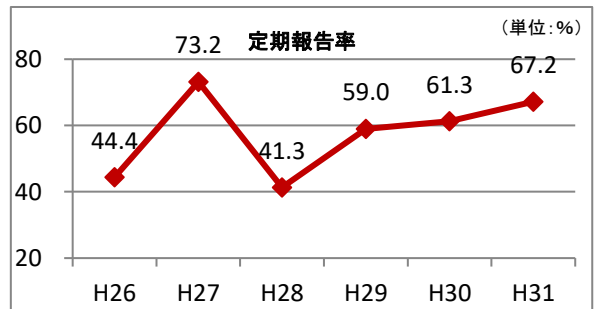


定期報告率 (%)

	H26	H27	H28	H29	H30	H31
定期報告率	44.4	73.2	41.3	59.0	61.3	67.2

※定期報告率 = (直近の用途別定期報告の報告数の総和) / (定期報告対象建築物数)

※平成28年6月の建築基準法改正により、定期報告の必要な建築物の対象範囲が変更されている。



耐震化率 (%)

	H25	H26	H27	H28	H29	H30
住宅	約86					
特定建築物			約91			約92

※住宅の耐震化率は総務省統計局による5年に1度の住宅・土地統計調査を基に推計。

※特定建築物の耐震化率は3年に1度調査。

