

自治会活動に関するアンケート調査報告書

1. 調査目的

平成25年10月に策定された「地域コミュニティ活性化基本方針」に基づき、地域の中心的存在である自治会の現状の活動状況などを把握するため、平成27年4月～5月にかけて全自治会に対し実施したアンケートです。

2. 調査方法と回答結果

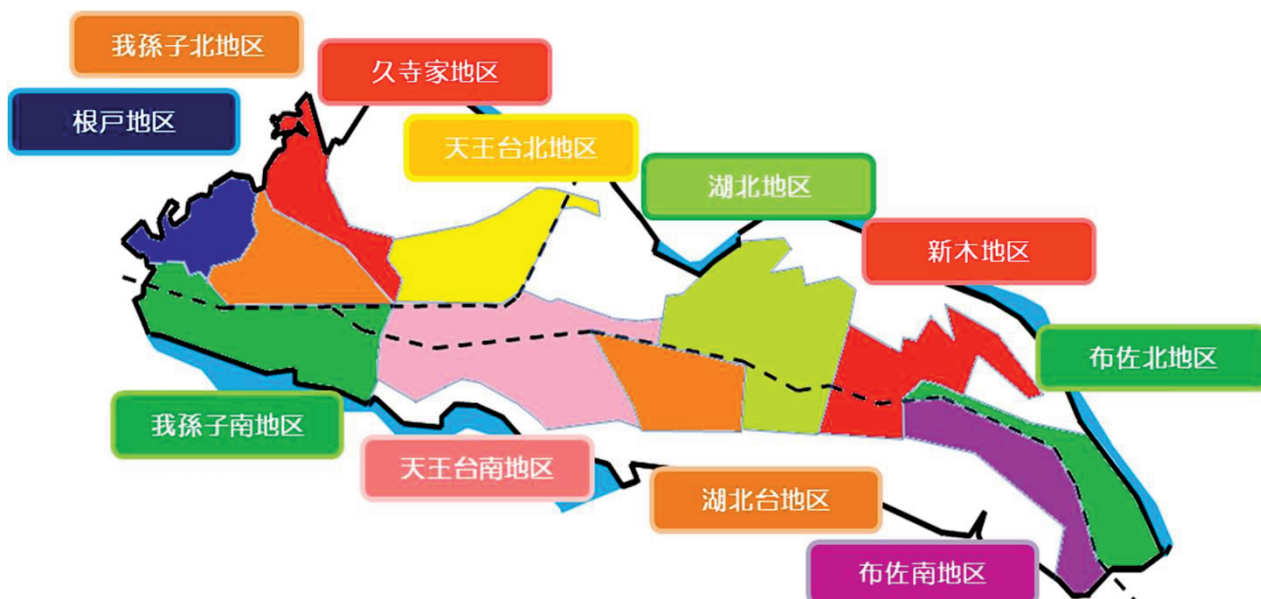
実施期間：平成27年3月25日に郵送。
5月31日までにアンケートを回収。
対象者：自治会 187団体
回答率： 89.3% (167 / 187)

3. 自治会の実態について

①地区別の自治会数

地区名	自治会数	回答数	回答率
根戸地区	15	15	100.0%
久寺家地区	6	6	100.0%
我孫子北地区	35	32	91.4%
我孫子南地区	35	31	88.6%
天王台北地区	5	4	80.0%
天王台南地区	39	32	82.1%
湖北地区	11	10	90.9%
湖北台地区	12	10	83.3%
新木地区	16	16	100.0%
布佐北地区	7	6	85.7%
布佐南地区	6	5	83.3%
合計	187	167	89.3%

※市で定めている「コミュニティエリア」毎に算出



②世帯数別の自治会数

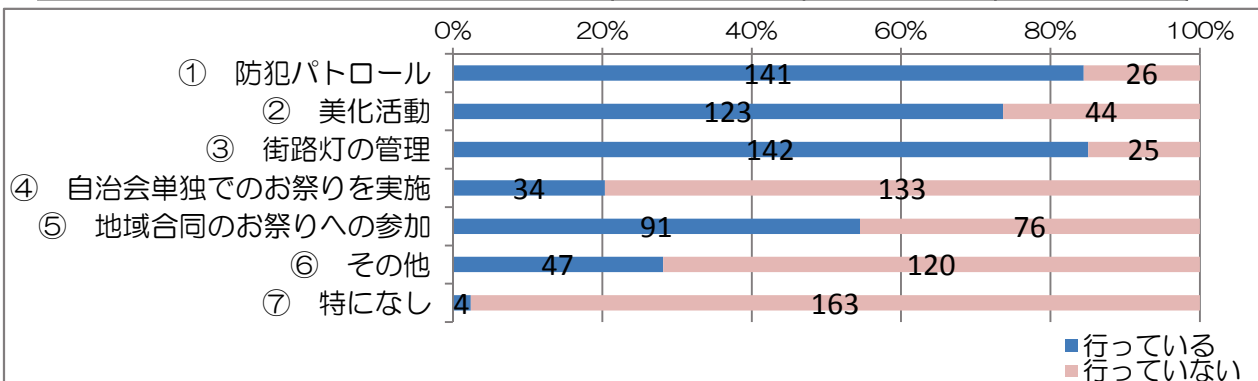
世帯数	自治会数	回答数	回答率
10未満	3	1	33.3%
10～50	46	41	89.1%
51～100	34	31	91.2%
101～200	33	30	90.9%
201～300	28	27	96.4%
301～400	13	12	92.3%
401～500	8	6	75.0%
501～600	7	5	71.4%
601～700	5	5	100.0%
701～800	4	2	50.0%
801～900	2	2	100.0%
901～1000	1	1	100.0%
1001以上	4	4	100.0%
合計	188	167	88.8%

4. 調査結果

I. 自治会活動について

1. 自治会活動として行っている活動は何ですか（複数選択可）

	行っている	行っていない	実施割合
① 防犯パトロール	141	26	84.4%
② 美化活動	123	44	73.7%
③ 街路灯の管理	142	25	85.0%
④ 自治会单独でのお祭りを実施	34	133	20.4%
⑤ 地域合同のお祭りへの参加	91	76	54.5%
⑥ その他	47	120	28.1%
⑦ 特になし	4	163	2.4%



【世帯数別のクロス集計】

I-1① 防犯パトロール

世帯数	行っている	行っていない
50未満	26 61.9%	16 38.1%
50~100	25 80.6%	6 19.4%
101~500	71 94.7%	4 5.3%
501~1000	15 100.0%	0 0.0%
1001以上	4 100.0%	0 0.0%
合計	141	26

I-1② 美化活動

世帯数	行っている	行っていない
50未満	28 66.7%	14 33.3%
50~100	26 83.9%	5 16.1%
101~500	55 73.3%	20 26.7%
501~1000	12 80.0%	3 20.0%
1001以上	2 50.0%	2 50.0%
合計	123	44

I-1③ 街路灯の管理

世帯数	行っている	行っていない
50未満	34 81.0%	8 19.0%
50~100	23 74.2%	8 25.8%
101~500	70 93.3%	5 6.7%
501~1000	12 80.0%	3 20.0%
1001以上	3 75.0%	1 25.0%
合計	142	25

I-1④ 自治会单独でのお祭りを実施

世帯数	行っている	行っていない
50未満	2 4.8%	40 95.2%
50~100	8 25.8%	23 74.2%
101~500	16 21.3%	59 78.7%
501~1000	7 46.7%	8 53.3%
1001以上	1 25.0%	3 75.0%
合計	34	133

I-1⑤ 地域合同のお祭りへの参加

世帯数	行っている	行っていない
50未満	13	29
	31.0%	69.0%
50～100	14	17
	45.2%	54.8%
101～500	53	22
	70.7%	29.3%
501～1000	9	6
	60.0%	40.0%
1001以上	2	2
	50.0%	50.0%
合計	91	76

I-1⑥ その他

世帯数	行っている	行っていない
50未満	7	35
	16.7%	83.3%
50～100	6	25
	19.4%	80.6%
101～500	22	53
	29.3%	70.7%
501～1000	11	4
	73.3%	26.7%
1001以上	1	3
	25.0%	75.0%
合計	47	120

⑥ その他の活動の例

稲荷神社秋祭り、大師様、どんど焼 樹木の消毒、通学路の見回り 御備社
 懇親会、打ち水大作戦、新年会 登校パトロール、餅つき大会、防犯防災活動
 愛后・八坂神社祭礼 会員参加のバス旅行 日帰りバス旅行 子ども会など
 消防訓練・自主防災訓練 水神様、浅間神社の掃除 親睦昼食会、バス旅行
 街路灯の設置(防犯の為)、自治会への勧誘 防災活動
 中峠地区6自治会会議 他 旅行会
 歩けあるけ大会、防災訓練 落語会、健康セミナー等 納涼会、新年会
 高野山自治会文化祭・健康づくり講演会
 根戸まちづくり協議会バザー、根戸っ子餅つき大会、小学生書き初め展参加
 日帰りバス旅行、餅つき大会
 新年会、敬老者に記念品配布 親睦旅行、防災訓練
 豚汁パーティー 防災活動 スポーツ、文化活動 地域の歴史、文化紹介親睦会、バー
 ベキュー バーベキュー大会(秋ごろ) 芋煮会
 親睦会(年1回) 防災訓練、レクリエーション 年1回当自治会で懇親バーベキュー
 南新木ラジオ体操、餅つき大会 防災避難訓練、AED講習会、文化祭、音楽祭、料理
 教室、階段避難器具講習会、防災センター研修会、朝市、バスツアー、グランドゴ
 ルフ大会、健康講座、ラジオ体操他
 日帰りバス旅行(バス2台)
 寿商店街主催の寿商店街まつり(自治会はもちつき・売店売子で協力している)

—自治会活動が活発に行われていると思いますか。

	思う	思わない	無回答
回答数	121	37	9
回答割合	72.5%	22.2%	5.4%

【世帯数別のクロス集計】

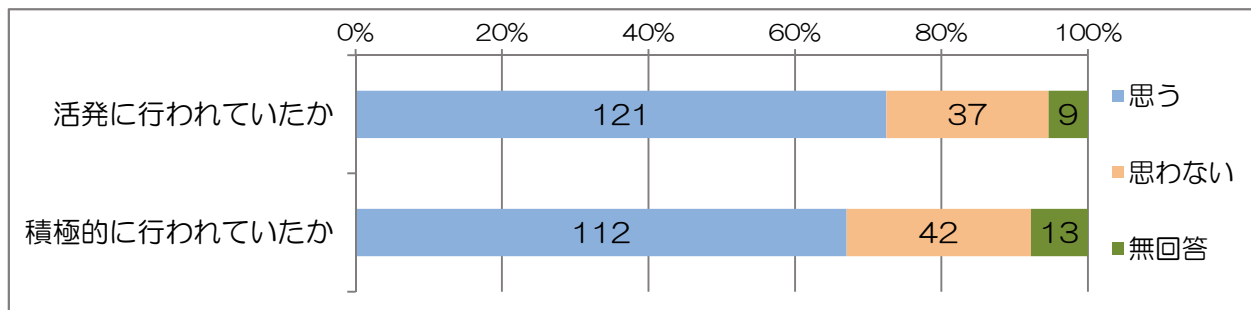
世帯数	思う	思わない	無回答
50未満	26 61.9%	15 35.7%	1 2.4%
50～100	21 67.7%	7 22.6%	3 9.7%
101～500	58 77.3%	13 17.3%	4 5.3%
501～1000	12 80.0%	2 13.3%	1 6.7%
1001以上	4 100.0%	0 0.0%	0 0.0%
合計	121	37	9

—自治会員は自治会活動へ積極的に参加していると思いますか。

	思う	思わない	無回答
回答数	112	42	13
回答割合	67.1%	25.1%	7.8%

【世帯数別のクロス集計】

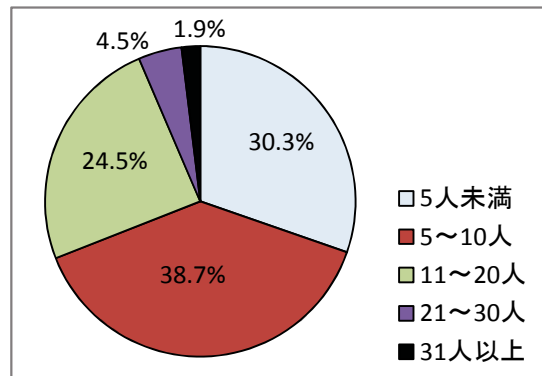
世帯数	思う	思わない	無回答
50未満	29 69.0%	10 23.8%	3 7.1%
50～100	19 61.3%	8 25.8%	4 12.9%
101～500	52 69.3%	18 24.0%	5 6.7%
501～1000	8 53.3%	6 40.0%	1 6.7%
1001以上	4 100.0%	0 0.0%	0 0.0%
合計	112	42	13



2. 自治会の役員・委員数をご記入ください。

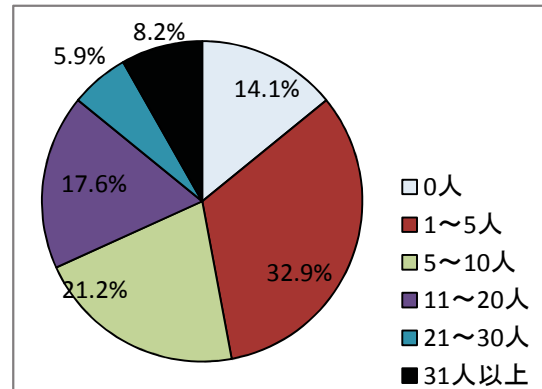
役員数

人数	割合
5人未満	30.3%
5～10人	38.7%
11～20人	24.5%
21～30人	4.5%
31人以上	1.9%



委員数

人数	割合
0人	14.1%
1～5人	32.9%
5～10人	21.2%
11～20人	17.6%
21～30人	5.9%
31人以上	8.2%



※該当の回答があった自治会数を総数とした割合

【世帯数別のクロス集計】

●役員数

世帯数	5人未満	5～10人	11～20人	21～30人	31人以上
50未満	29	8	0	0	0
	78.4%	21.6%	0.0%	0.0%	0.0%
50～100	9	14	5	0	1
	31.0%	48.3%	17.2%	0.0%	3.4%
101～500	8	36	24	2	1
	11.3%	50.7%	33.8%	2.8%	1.4%
501～1000	1	1	8	4	0
	7.1%	7.1%	57.1%	28.6%	0.0%
1001以上	0	1	1	1	1
	0.0%	25.0%	25.0%	25.0%	25.0%
合計	47	60	38	7	3

●委員数

世帯数	0人	1～5人	5～10人	11～20人	21～30人	31人以上
50未満	3	9	1	0	0	1
	21.4%	64.3%	7.1%	0.0%	0.0%	7.1%
50～100	5	4	5	1	0	3
	27.8%	22.2%	27.8%	5.6%	0.0%	16.7%
101～500	3	15	9	13	2	0
	7.1%	35.7%	21.4%	31.0%	4.8%	0.0%
501～1000	1	0	2	1	3	1
	12.5%	0.0%	25.0%	12.5%	37.5%	12.5%
1001以上	0	0	1	0	0	2
	0.0%	0.0%	33.3%	0.0%	0.0%	66.7%
合計	12	28	18	15	5	7

—前年度の役員が翌年度も何らかの形で自治会運営に関わっていますか。

	自治会数	割合
関わっている	109	70.8%
関わっていない	45	29.2%

【世帯数別のクロス集計】

世帯数	0人(関わっていない)	1人	2~5人	5~10人	11~20人	21人以上
50未満	17	9	11	0	0	0
	45.9%	24.3%	29.7%	0.0%	0.0%	0.0%
50~100	11	6	11	1	0	1
	36.7%	20.0%	36.7%	3.3%	0.0%	3.3%
101~500	14	22	28	4	1	0
	20.3%	31.9%	40.6%	5.8%	1.4%	0.0%
501~1000	2	2	6	3	1	0
	14.3%	14.3%	42.9%	21.4%	7.1%	0.0%
1001以上	1	0	1	2	0	0
	25.0%	0.0%	25.0%	50.0%	0.0%	0.0%
合計	45	39	57	10	2	1

—60歳未満の方が役員や委員として自治会活動に関わっていると感じますか。

	自治会数	割合
関わっている	109	89%
関わっていない	14	11%

【世帯数別のクロス集計】

世帯数	0人(関わっていない)	1人	2~5人	5~10人	11~20人	21人以上
50未満	8	5	20	1	0	0
	23.5%	14.7%	58.8%	2.9%	0.0%	0.0%
50~100	1	19	0	0	0	3
	4.3%	82.6%	0.0%	0.0%	0.0%	13.0%
101~500	4	50	0	0	0	0
	7.4%	92.6%	0.0%	0.0%	0.0%	0.0%
501~1000	0	9	0	0	0	0
	0.0%	100.0%	0.0%	0.0%	0.0%	0.0%
1001以上	1	1	1	0	0	0
	33.3%	33.3%	33.3%	0.0%	0.0%	0.0%
合計	14	84	21	1	0	3

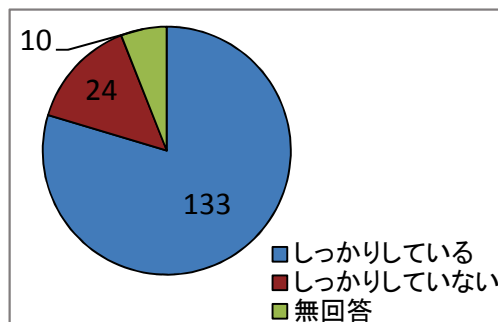
3. 自治会が独自に取り組んでいる特徴的な活動や運営上の工夫があればご記入ください。

※各回答は、最後に添付

4. 自治会役員の引継ぎについてどう感じていますか。

① 引継ぎ資料がしっかりしている

	自治会数	割合
しっかりしている	133	79.6%
しっかりしていない	24	14.4%
無回答	10	6.0%

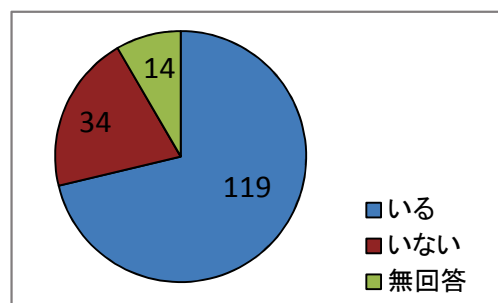


【世帯数別のクロス集計】

世帯数	しっかりしている	しっかりしていない	無回答
50未満	33 78.6%	7 16.7%	2 4.8%
50~100	27 87.1%	3 9.7%	1 3.2%
101~500	56 74.7%	12 16.0%	7 9.3%
501~1000	13 86.7%	2 13.3%	0 0.0%
1001以上	4 100.0%	0 0.0%	0 0.0%
合計	133	24	10

② 活動内容を把握している人が役員にいます

	自治会数	割合
いる	119	71.3%
いない	34	20.4%
無回答	14	8.4%

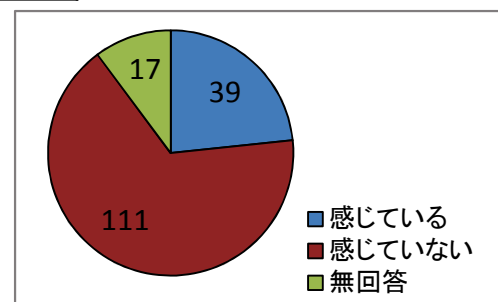


【世帯数別のクロス集計】

世帯数	いる	いない	無回答
50未満	29 69.0%	7 16.7%	6 14.3%
50~100	23 74.2%	8 25.8%	0 0.0%
101~500	52 69.3%	15 20.0%	8 10.7%
501~1000	12 80.0%	3 20.0%	0 0.0%
1001以上	3 75.0%	1 25.0%	0 0.0%
合計	119	34	14

③ 引継ぎ方法について問題を感じている

	自治会数	割合
感じている	39	23.4%
感じていない	111	66.5%
無回答	17	10.2%



【世帯数別のクロス集計】

世帯数	感じている	感じていない	無回答
50未満	8	26	8
	19.0%	61.9%	19.0%
50～100	6	25	0
	19.4%	80.6%	0.0%
101～500	19	48	8
	25.3%	64.0%	10.7%
501～1000	5	9	1
	33.3%	60.0%	6.7%
1001以上	1	3	0
	25.0%	75.0%	0.0%
合計	39	111	17

一問題だと思う理由 ※引継ぎが問題だと認識している自治会からの回答

毎年交代制で何から手を付ければいいかが分からない。

現在4期8年終了するが後任が見つからない。

資料不足も原因の一つ。高齢者が多い。書類関係。役員になる人がいない。

1年ごとにかわるので引継ぎに大変手間がかかる。

高齢の方が多く、役員が出来ないと申し出が多く、次の役員を決めるのに苦労する。活動は多くないが大変である。

1月中頃に役員交代なので、年度末3月に交代にすればよいと思う。

特に最初の3ヵ月くらい引継ぎ以前の問題として新役員の選考方法（高齢化社会になり選考が難しくなった）5つの班で1人ずつ順番制をとっているため、高齢化に伴い役の仕事が円滑に出来ない。

現役で働いて輪番制で参加しなければならないという今の環境が不満である。

資料紛失、前任不在 次期役員の選出方法が決まっていない若い故に活動を把握していない者同士での引継ぎもあり、十分に機能しない面もある。

引き継ぎの問題は感じないが、前年度の役員が一部でも継投すればよりスムーズな運営ができると思う(現状全員一年任期持ち回り) 他人任せで後継者がいない引き継ぎ日が遅く、新役員が総会資料(次年度の事業計画・予算)を作成する日数が少ないこと

意思決定記録や業務マニュアルがない。会長の引継方法が確立していない。次期の町会長の選出 輪番制になって役員が変わり、スムーズな運営が難しい役員になる人がいない。会長選出の方法に問題を感じる。後任を探すのが困難

過去の活動内容が紙で残っていないから 時には新任者だけでの役員で構成されることがある。

引継ぎ書類が整理されておらず、何が重要引継ぎ書類なのかが分からない。関連資料が多すぎる 多忙の為、引継ぎの日数が少ないため 役員となりたがる人、活動を積極的に行いたい人がいない。引継ぎ内容を十分に作る時間がない引継ぎの打合せがなかったりすることもある。

引き継ぐ人が全く未経験であり、役員をくじ引きや順番で決めているので、困難な人が出る可能性もある。

Ⅱ. 子ども会について

1. 子ども会はありますか。

	回答数	回答割合
① 自治会単独である	34	20.4%
② 近隣自治会と合同である	27	16.2%
③ 無い	96	57.5%
無回答	10	6.0%

【世帯数別のクロス集計】

世帯数	単独である	合同である	無い	無回答
50未満	1	4	33	4
	2.4%	10.5%	86.8%	10.5%
50～100	4	4	23	0
	12.9%	12.9%	74.2%	0.0%
101～500	20	17	32	6
	26.7%	24.6%	46.4%	8.7%
501～1000	8	1	6	0
	53.3%	6.7%	40.0%	0.0%
1001以上	1	1	2	0
	25.0%	25.0%	50.0%	0.0%
合計	34	27	96	10

ー1で①、②と答えた方にお伺いします。

子ども会に所属している子どもの人数はどのくらいですか。

	回答数	回答割合
① 10人以下	14	25.5%
② 11～30人	23	41.8%
③ 31～50人	12	21.8%
④ 51～100人	3	5.5%
⑤ 100人以上	3	5.5%
合計	55	100.0%

【世帯数別のクロス集計】

世帯数	10人以下	11～30人	31～50人	51～100人	100人以上
50未満	2	1	0	0	0
	66.7%	33.3%	0.0%	0.0%	0.0%
50～100	2	3	1	1	0
	28.6%	42.9%	14.3%	14.3%	0.0%
101～500	7	17	11	0	1
	19.4%	47.2%	30.6%	0.0%	2.8%
501～1000	3	1	0	2	2
	37.5%	12.5%	0.0%	25.0%	25.0%
1001以上	0	1	0	0	0
	0.0%	100.0%	0.0%	0.0%	0.0%
合計	14	23	12	3	3

※3. 独自の工夫回答

稲荷神社秋祭り
朝6時30分～7時30分の1時間、「あさひ薬局」前の所で『登校パトロール』を実施し、小学生や中学生安全に登校できるように見守っている。
毎日の清浄以外 特になし
年間行事として会報の発行、春秋クリーン作戦、ラジオ体操、盆踊り大会、春秋防災訓練、秋季行事、歩けあるけ大会、年末パトロール、餅つき大会、新春お楽しみ会等、若い家族が出来るだけ参加しやすい行事を開催。今後の課題は参加者をもっと増やす工夫をする事
積極的な防犯パトロール（日別、時間帯別の工夫）
納涼会、新年会を通じて、自治会会員同士の交流を深めながら活動し、また根戸近隣センターのまちづくり協議会の役員の方とも協力して地域の方々と安心して安全な生活環境で過ごせるようコミュニケーションを務めている。
子育て世代が会員の多数を占めるため、各家庭の過度な負担とならぬよう最低限の運営項目としている。
サークル活動等がしやすいよう自治会館の貸し出しを始めた。
自治会役員に若い人（30才代）を選んだ(自主的に)
1.子供みこし祭り2.防犯パトロール
多くの会員が参加できるよう、回覧やチラシでイベント情報を発信している
マンション故抽選選出の為、むしろ若い世代の方が主となっている。 その際、途中で欠員が出た際の為に、補欠候補まで決めている。
スポーツ、文化交流活動を通して、自治会員のコミュニケーションを図ることができ、自治会行事の同士となることでスムーズに運営が出来ている。
声かけ運動、回覧板の手渡し励行（郵便受けへの投入禁止） 各班評議員による高齢者（特に一人住まい）の看視。
7月の納涼祭、1月の餅つき大会など、子ども会・祭礼委員・老人会などを含め出来るだけ大勢の方に参加してもらえるよう工夫している。
世代交代が進んでいく中、80歳以上の高齢者は班長を免除。 また、介護者のいる家庭、1歳未満の子どもがいる家庭も同じく免除としている。
グループごとに分かれ、順番に参加している。
毎月第2月曜日、役員会員の定例会議実施情報を共有化しオープンな運営に努める。
健康づくり講演会・高野山自治会文化祭はともに今年度から 高野山自治会館が完成したことにより、サークル活動などが盛んになった。
見守り活動（独居老人の見守り）、年1回のときわ台祭りに若い人の手伝いが多い、 役職に責任を持たせないで誰もがいろいろな役職や活動を代行できるように工夫している。
長年の習慣で行っている。 見直しの必要があると思うが町内の意識が弱くきっかけがつかめない。 高齢化が進み、活動も弱体化し、町内会費も集まらなくなってきた。
多くの自治会役員が定期的に役員会や各種会合に積極的に参加している。
自治会だよりの各月発行、全戸配布
全ての会合・行事に役員は基本は必ず参加、全員で活動、がベースである(事情で欠席は認める)。自分たちが積極的に参加し自ら楽しむことが大事である。多くの行事が長年行われていて、やるのが当然である、というのが現状の流れである。 その中で見直しとなった行事もあるが、工夫して盛り返しているものもある。
自治会には現在15班あり、それぞれ約20名で構成されているが、従来は同じ班内でも交流が少なく改善が望まれていたので、昨年度から15班毎に班内懇親会を役員も同席して開催し、相互に懇親を図り、席上出された要望等を自治会活動に即反映できるように工夫した。
①防犯役員が月1回マンション内の防犯チェックを実施 ②年1回懇親バーベキューを開催、親睦の機会を設けている ③年3回マンション居住者全員で草刈り、清掃を実施しコミュニケーションを図る場としている
掲示板が目される様、「お知らせ」「学校関係」「警察関係」と上段に見出しを付けた。
①役員(理事)全員が出席できるように理事会(1回/月)の開催日を設定している。 ②恒例イベントを毎年行うように理事が協力し合っている。

<p>子どもたちの夏休みの土曜日に、打ち水大作戦、スイカ割り大会、納涼会を続けて同日に行っている。打ち水大作戦では手作りうちわなどのイベントも合わせて行っている。納涼会は宴会だが、唐揚げなど子どもたちのリクエストに応えたおつまみなどを提供し、ジュースなどで参加している。昨年はおでんに挑戦し大好評であった。今期4月に炊き出し訓練とBBQを予定していたが、雨天で延期となった。</p>
<p>総会(全班長会議)に出席する人が高齢者が多く、新役員の選定に苦労する。一年任期という事で無理に押しつけている状態。会長の後任は決められないでいる。</p>
<p>七夕飾り(7月)、クリスマスツリー飾りを子どもたちに参加を呼びかけ実施。マンション内の庭園について、年2~3回ガーデニングを実施。</p>
<p>役員・班長をローテーションで分担している。</p>
<p>二大イベント、お祭り、バス旅行の実施。 会議等は土日開催し、班長・役員の参加がしやすいようにしている。</p>
<p>月例役員会(運営委員会)は現役世代・自家営業の方の日程も考慮し、全員が参加可能な曜日・時間帯で年間日程を決める等全員参加を目指している。</p>
<p>役員(=班長)の負荷軽減を目的に、役員会は原則1回/月、1.5hとしている。</p>
<p>街路灯全灯(19灯)のLED化(27年度)</p>
<p>自治会の会長が複数年在任している</p>
<p>地区の八坂神社の祭礼に毎年関わっている。</p>
<p>お祭りに、地域の若い人たちのグループが、積極的に関わっている。</p>
<ul style="list-style-type: none"> ・夏祭りでは班長、役員が準備等で数回集まりコミュニケーションの場となっている ・防災会では防災チーム員を募集し、積極的な活動をしている
<ul style="list-style-type: none"> ・自治会の活動は低調であり、運営が非常に困難である。 ・運営に携われる人材が不足しており、地域全体が無関心である。 ・率直な意見として当自治会は全体が高齢化しており活性化が難しい。構成人数が少ないことも要因か
<p>少子高齢化に対応すべく、検討委員会を設置し、自治会活動全般について検討を3年間行って26年3月その結果をまとめた</p>
<p>地域の歴史、文化、自然を識ってもらうことで、地元に関心を持ってもらう企画を実施する</p>
<p>日帰りバス旅行・新年賀詞交換会における楽器演奏や踊り・納涼親睦会での綿あめ、かき氷・年末の親睦会で焼きそばやサバイバルフーズの提供・月1回の町内パトロール</p>
<ul style="list-style-type: none"> ・7月に納涼祭を実施している お年寄りから子どもまで参加している ・9月に町内清掃後、芋煮会を実施している
<ul style="list-style-type: none"> ・全員が仕事があり忙しいが業務を分散している。・何年も継続して役員になっている。 ・班長さんからやる気のある方に役員をお願いしている。
<p>多くの方が役員を引き受けることができるように、活動は参加できる範囲で運営している。自治会活動に賛同いただけず、会員に入って頂けない新しい住宅の方々が多くいる。無理のない参加活動を行っていくことが大きな課題である。</p>
<p>12名、24名、94名と階級を分けて組織し、地区の910を越える自治会員に配布物、情報の授受等を行う。役員・棟委員は様々なイベントを企画運営。夏祭り等では周辺自治会で運営を組織し地域の団体をまきこんで実施。住民参加型のイベントを結構な規模・頻度で実施できている。</p>