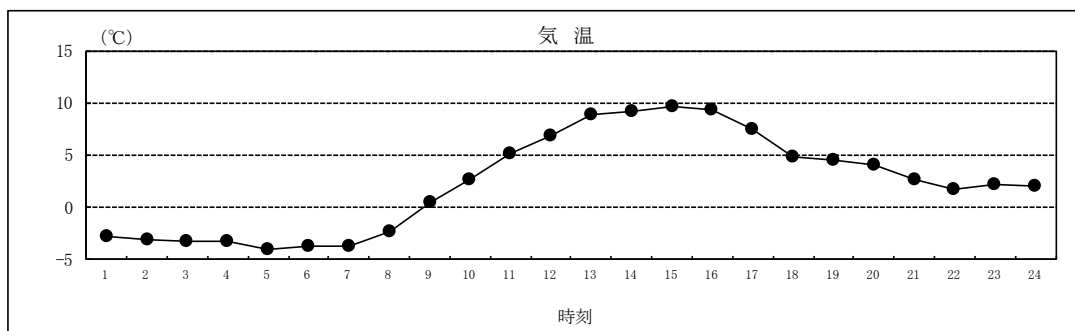


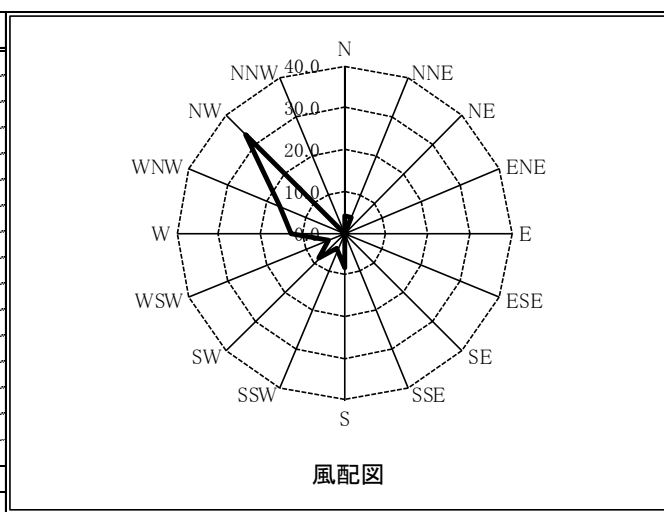
気象データ一覧表

気象庁我孫子地域気象観測所(アメダスより抜粋)

年月日	時間	気温 (°C)	風向	風速 (m/s)
2023年 1月30日	1	-2.8	N	1.0
	2	-3.1	NNE	0.7
	3	-3.3	calm	0.0
	4	-3.2	NW	1.2
	5	-4.0	W	1.0
	6	-3.8	WNW	1.1
	7	-3.8	W	1.3
	8	-2.3	NW	1.4
	9	0.4	W	1.4
	10	2.6	WNW	1.6
	11	5.1	WNW	1.5
	12	6.9	S	1.5
	13	8.9	S	2.9
	14	9.2	SSW	3.2
	15	9.7	SW	2.8
	16	9.4	SW	2.5
	17	7.4	WSW	1.7
	18	4.8	NW	3.2
	19	4.5	NW	3.7
	20	4.0	NW	4.2
	21	2.7	NW	2.3
	22	1.7	WNW	1.3
	23	2.2	NW	3.3
	24	2.0	NW	4.7
平均値		2.3	-	2.1
最大値		9.7	-	4.7
最小値		-4.0	-	0.0
合計値		-	-	-



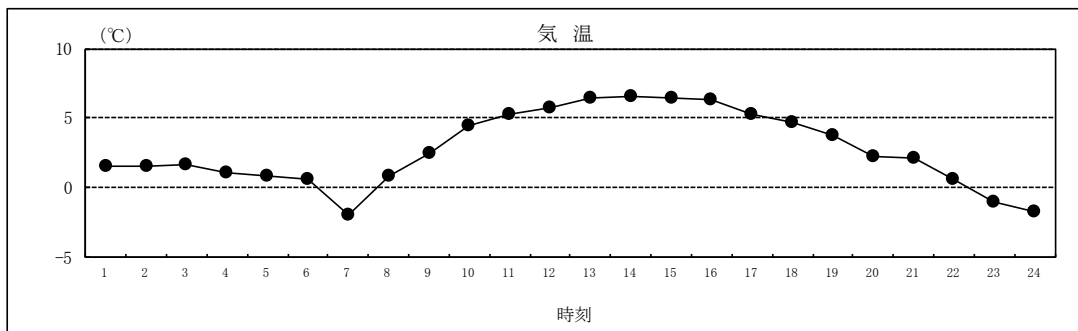
風向	数	割合(%)
N	1	4.2
NNE	1	4.2
NE	0	0.0
ENE	0	0.0
E	0	0.0
ESE	0	0.0
SE	0	0.0
SSE	0	0.0
S	2	8.3
SSW	1	4.2
SW	2	8.3
WSW	1	4.2
W	3	12.5
WNW	4	16.7
NW	8	33.3
NNW	0	0.0
calm	1	4.2
合計	24	100.0



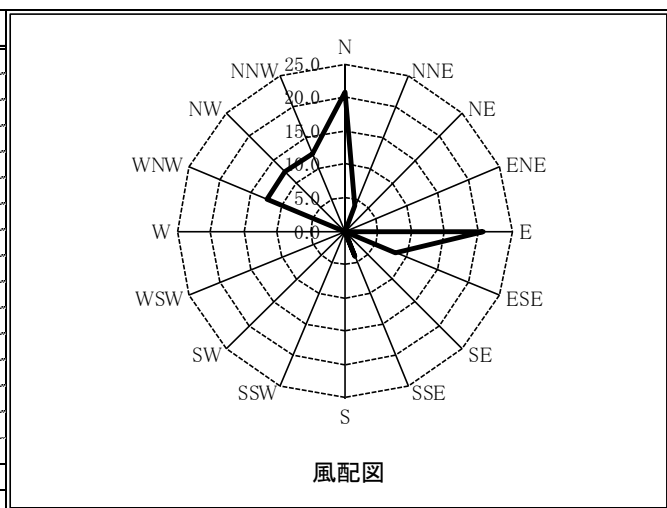
気象データ一覧表

気象庁我孫子地域気象観測所(アメダスより抜粋)

年月日	時間	気温 (°C)	風向	風速 (m/s)
2023年 1月31日	1	1.5	NW	3.4
	2	1.6	WNW	3.2
	3	1.7	NW	3.7
	4	1.1	WNW	3.4
	5	0.8	NW	2.5
	6	0.6	NNW	1.7
	7	-2.0	E	0.8
	8	0.8	NNE	1.0
	9	2.5	NNW	2.3
	10	4.5	N	2.5
	11	5.3	NNW	2.3
	12	5.7	N	2.5
	13	6.4	N	2.1
	14	6.6	N	2.4
	15	6.5	N	1.4
	16	6.3	E	1.1
	17	5.3	E	1.9
	18	4.7	E	1.7
	19	3.8	ESE	1.8
	20	2.2	E	1.0
	21	2.1	ESE	1.7
	22	0.6	SSE	1.1
	23	-1.0	calm	0.2
	24	-1.7	WNW	0.8
平均値		2.7	-	1.9
最大値		6.6	-	3.7
最小値		-2.0	-	0.2
合計値		-	-	-



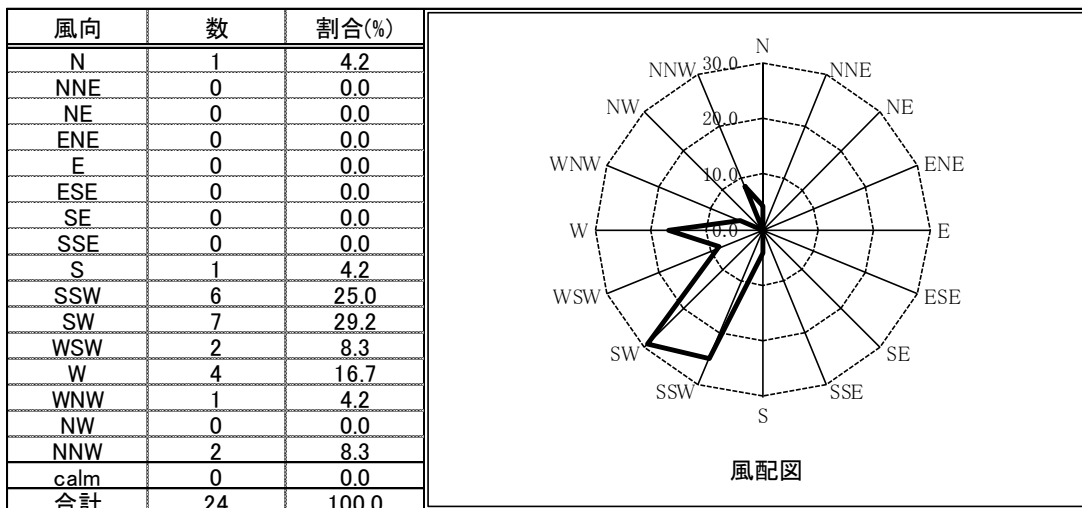
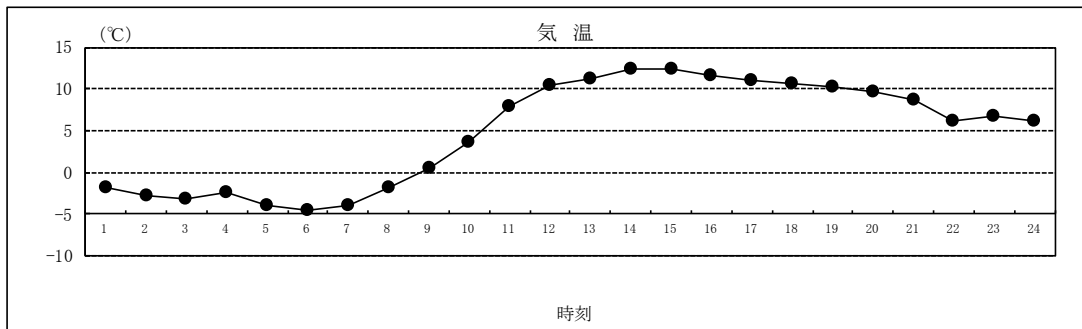
風向	数	割合(%)
N	5	20.8
NNE	1	4.2
NE	0	0.0
ENE	0	0.0
E	5	20.8
ESE	2	8.3
SE	0	0.0
SSE	1	4.2
S	0	0.0
SSW	0	0.0
SW	0	0.0
WSW	0	0.0
W	0	0.0
WNW	3	12.5
NW	3	12.5
NNW	3	12.5
calm	1	4.2
合計	24	100.0



気象データ一覧表

気象庁我孫子地域気象観測所(アメダスより抜粋)

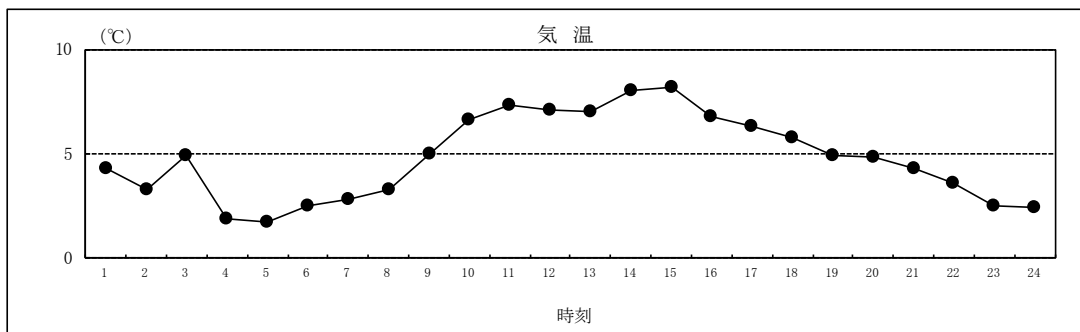
年月日	時間	気温 (°C)	風向	風速 (m/s)
2023年 2月1日	1	-1.8	W	0.7
	2	-2.7	WNW	0.8
	3	-3.2	SSW	1.1
	4	-2.4	W	1.1
	5	-3.9	SSW	0.9
	6	-4.6	SSW	1.1
	7	-4.0	WSW	0.3
	8	-1.9	NNW	1.0
	9	0.5	N	0.9
	10	3.7	S	0.7
	11	7.9	SSW	2.3
	12	10.4	SW	6.3
	13	11.3	SW	6.0
	14	12.3	SW	5.4
	15	12.3	SW	6.7
	16	11.6	SSW	6.7
	17	11.0	SSW	5.1
	18	10.6	SW	3.2
	19	10.2	SW	3.6
	20	9.7	SW	3.3
	21	8.6	WSW	2.7
	22	6.1	NNW	1.2
	23	6.7	W	1.0
	24	6.1	W	1.7
平均値		4.8	-	2.7
最大値		12.3	-	6.7
最小値		-4.6	-	0.3
合計値		-	-	-



気象データ一覧表

気象庁我孫子地域気象観測所(アメダスより抜粋)

年月日	時間	気温 (°C)	風向	風速 (m/s)
2023年 2月2日	1	4.3	WSW	0.9
	2	3.3	NNW	1.2
	3	4.9	NW	1.8
	4	1.9	WSW	1.0
	5	1.7	calm	0.2
	6	2.5	NNW	1.2
	7	2.8	NW	1.5
	8	3.3	NW	2.1
	9	5.0	NW	4.3
	10	6.6	NW	4.5
	11	7.3	NW	4.4
	12	7.1	NW	4.7
	13	7.0	NW	3.7
	14	8.0	NW	2.2
	15	8.2	WNW	2.9
	16	6.8	WNW	3.7
	17	6.3	WNW	2.7
	18	5.8	W	2.1
	19	4.9	NNW	1.6
	20	4.8	NW	1.3
	21	4.3	W	0.5
	22	3.6	WNW	0.9
	23	2.5	calm	0.2
	24	2.4	NW	0.9
平均値		4.8	-	2.1
最大値		8.2	-	4.7
最小値		1.7	-	0.2
合計値		-	-	-



風向	数	割合(%)
N	0	0.0
NNE	0	0.0
NE	0	0.0
ENE	0	0.0
E	0	0.0
ESE	0	0.0
SE	0	0.0
SSE	0	0.0
S	0	0.0
SSW	0	0.0
SW	0	0.0
WSW	2	8.3
W	2	8.3
WNW	4	16.7
NW	11	45.8
NNW	3	12.5
calm	2	8.3
合計	24	100.0

