令和２年度

# 我　孫　子　市　決　算　審　査　意　見　書

一　般　会　計　・　特　別　会　計
及　び　基　金　運　用　状　況

水　　道　　事　　業　　会　　計

下　　水　　道　　事　　業　　会　　計

我孫子市監査委員

# 総　　目　　次

我孫子市一般会計・特別会計歳入歳出決算審査意見 …… 1

我孫子市基金運用状況審査意見 …… 49

我孫子市水道事業会計決算審査意見 …… 63

我孫子市下水道事業会計決算審査意見 …… 87

我　監　第　５９　号
令和３年８月１６日

我孫子市長　星 野　順 一 郎　様

我孫子市監査委員　山　口　幹　夫

我孫子市監査委員　豊　島　庸　市

令和２年度我孫子市決算審査意見について

地方自治法第２３３条第２項、第２４１条第５項及び地方公営企業法第３０条第２項の規定により、審査に付された令和２年度我孫子市一般会計・特別会計歳入歳出決算及び基金運用状況、水道事業会計決算及び下水道事業会計決算についてそれぞれ審査したので、次のとおり意見書を提出します。

# 一般会計・特別会計
# 及び基金運用状況

# 目　　次


我孫子市一般会計・特別会計歳入歳出決算審査意見 …… 1
第１　審査を執行した監査委員名 …… 1
第２　審査の対象 …… 1
第３　審査の期間 …… 1
第４　審査の方法 …… 1
第５　審査の結果 …… 1
第６　審査意見 …… 2
第７　決算の状況 …… 4
１　総括 …… 4
（１）歳入歳出決算状況 …… 4
（２）前年度との比較 …… 5
２　一般会計 …… 6
（１）歳　入 …… 6
ア　収入状況 …… 7
イ　歳入決算額構成 …… 9
ウ　歳入款別決算状況 …… 11
第１款　市税 …… 11
第２款　地方譲与税 …… 13
第３款　利子割交付金 …… 13
第４款　配当割交付金 …… 14
第５款　株式等譲渡所得割交付金 …… 14
第６款　法人事業税交付金 …… 14
第７款　地方消費税交付金 …… 15
第８款　環境性能割交付金 …… 15
第９款　ゴルフ場利用税交付金 …… 15
第１０款　自動車取得税交付金 …… 16
第１１款　地方特例交付金 …… 16
第１２款　地方交付税 …… 17
第１３款　交通安全対策特別交付金 …… 17

第１４款　分担金及び負担金 …… 18
第１５款　使用料及び手数料 …… 19
第１６款　国庫支出金 …… 20
第１７款　県支出金 …… 21
第１８款　財産収入 …… 22
第１９款　寄附金 …… 23
第２０款　繰入金 …… 23
第２１款　繰越金 …… 25
第２２款　諸収入 …… 25
第２３款　市債 …… 26
（２）歳出 …… 26
ア　支出状況 …… 27
イ　歳出決算額構成 …… 28
ウ　翌年度繰越額 …… 29
エ　不用額 …… 29
オ　性質別決算状況 …… 30
カ　歳出款別決算状況 …… 31
第 １ 款　議会費 …… 31
第 ２ 款　総務費 …… 31
第 ３ 款　民生費 …… 32
第 ４ 款　衛生費 …… 32
第 ５ 款　農林水産業費 …… 33
第 ６ 款　商工費 …… 33
第 ７ 款　土木費 …… 34
第 ８ 款　消防費 …… 34
第 ９ 款　教育費 …… 35
第１０款　公債費 …… 35
第１１款　予備費 …… 36
３　特別会計 …… 39
（１）国民健康保険事業 …… 39
（２）介護保険 …… 41
（３）後期高齢者医療 …… 42
※　公共下水道事業 …… 43

４　公有財産 …… 45
（１）土地及び建物 …… 45
（２）有価証券 …… 46
（３）出資による権利 …… 46
（４）債権 …… 47
（５）基金 …… 47

我孫子市基金運用状況審査意見 …… 49
第１　審査を執行した監査委員名 …… 49
第２　審査の対象 …… 49
第３　審査の期間 …… 49
第４　審査の方法 …… 49
第５　審査の結果 …… 49
第６　審査の概要 …… 49
１　修学資金貸付基金 …… 49
２　高額療養費貸付基金 …… 50
３　国保出産費資金貸付基金 …… 50

《決算審査資料》
付表１　令和２年度我孫子市一般会計歳入決算状況 …… 52
付表２　令和２年度我孫子市一般会計歳出決算状況 …… 54
付表３　令和２年度我孫子市特別会計歳入歳出決算状況 …… 56

凡　例

① 各表中の符号の用法は、次のとおりです。
「△」……　減を示します。
「―」……　該当数値のないものです。
「0.0」……　該当数値はあるが表示単位未満のものです。
② 比率（％）は、原則として小数点第２位を四捨五入して表示しました。
③ 構成比率（％）は、項目ごとに小数点第２位を四捨五入したため、合計が１００（％）とならない場合があります。
④ 各文章中の説明は、原則として会計名・科目名・事業名等を高額又は高率順に記載しました。
⑤ 年度間の比較・増減は各表のとおりで説明は省きます。

# 令和２年度　我孫子市一般会計・特別会計歳入歳出決算審査意見

## 第１　審査を執行した監査委員名

山 口　幹 夫

豊 島　庸 市

## 第２　審査の対象

令和２年度歳入歳出決算の審査対象は、次のとおりである。

令和２年度　我孫子市一般会計

令和２年度　我孫子市国民健康保険事業特別会計

令和２年度　我孫子市介護保険特別会計

令和２年度　我孫子市後期高齢者医療特別会計

## 第３　審査の期間

令和３年７月１６日～令和３年７月３０日

## 第４　審査の方法

令和２年度我孫子市一般会計及び特別会計歳入歳出決算審査については、特に、

（１）決算の計数は正確であるか

（２）予算の議決後、予算執行は適正で経済的かつ効率的に行われているか

（３）決算審査資料は、地方自治法及び財務規則その他関係法令に準拠して作成されているか等の諸点に留意し、併せて関係諸帳簿証書類を照合精査するとともに、関係者の説明を聴取し、更に当年度実施した定期監査、例月現金出納検査の結果を参考として慎重に審査を行なった。

## 第５　審査の結果

審査に付された一般会計及び特別会計歳入歳出決算書及びその他の政令で定める書類等は、いずれも法令に準拠して作成されており、関係諸帳簿等を精査照合した結果、その計数は正確であり、予算執行は所期の目的に添い、概ね適正かつ効率的に処理されているものと認められた。

第６　審査意見

我孫子市では、将来にわたり誰もが安心して住みやすいまちづくりを進めていくため、課題となっている人口減少に歯止めをかけることや、持続可能な自立した都市として存続していくことが必要であると考えられている。そのため、若い世代が子育てしやすい環境づくりをはじめとする定住化策や少子化対策のほか、浸水対策や消防施設の整備など、豊かな市民生活を支える事業への取り組みをはじめ、手賀沼をはじめとする自然環境や歴史的・文化的遺産など、地域の資源を最大限活用した観光振興や、地域経済の活性化に向けて新たな企業誘致などの取り組みが重要であると捉え、令和元年度から第四次総合計画の策定作業を進めている。

令和２年度の当初予算は、幼稚園等の認定こども園への移行や施設改修等に対する支援、子ども医療費助成の拡大など、若い世代が子育てしやすいまちづくりへの取り組みをはじめ、消防・救急車両の更新や小中学校設備の更新、我孫子駅構内エレベーターの整備、新廃棄物処理施設の建設、手賀沼公園・久寺家線の整備、水害対策など、市民ニーズに応じた事業を着実に実施していくために予算が編成されたものである。

当初予算における歳入歳出の総額は、一般会計では、歳入歳出それぞれ41,250,000,000 円（対前年度比 8.7%増）、３つの特別会計の合計額では、歳入歳出それぞれ 25,986,000,000 円（対前年度比 3.3%増）であった。

一般会計の決算では、歳入決算額は 55,230,752,874 円、歳出決算額は53,587,258,494 円で、歳入歳出差引額は 1,643,494,380 円となった。このうち繰越額についての一般財源の額は 562,924,197 円（内訳は、継続費逓次繰越額 306,717,200 円、繰越明許費 226,393,176 円、事故繰越額 29,813,821 円）となり、これに既収入特定財源 40,619,517 円を加えた額が、翌年度へ繰り越すべき財源 603,543,714 円となった。そのため、歳入歳出差引額1,643,494,380 円から、翌年度へ繰り越すべき財源 603,543,714 円を差し引いた 1,039,950,666 円が、今年度の実質収支額となった。

国民健康保険事業特別会計ほか２つの特別会計の決算では、歳入の合計決算額は 24,803,531,744 円、歳出の合計決算額は 24,335,437,396 円で、歳入歳出差引額は 468,094,348 円、翌年度へ繰り越すべき財源 2,026,500 円を差引いた実質収支額は 466,067,848 円となった。

一般会計の決算状況をみると、歳出総額に占める経常的経費の割合は対前年度比 4.9 ポイント増の 86.7%、義務的経費では対前年度比 15.3 ポイント減の 43.1%になった。さらに財政指標をみると、地方公共団体の財政力を示す財政力指数は前年度より 0.01 ポイント減の 0.81、標準財政規模に対する実質収支の割合を示す実質収支比率は、前年度より 2 ポイント増の 4.3%、財政構

造の弾力性をみる経常収支比率は前年度より 1.6 ポイント減の 93.3%になった。

歳入の根幹である市税は、17,241,285,339 円で、令和元年度と比べ 14,009,041 円減額となった。具体的な状況では、市民税が 93,302,195 円減額したものの、固定資産税、市たばこ税、軽自動車税、都市計画税は増額となった。

一方、性質別歳出では、対前年度比で積立金や繰出金などが減額となったものの、新型コロナウイルス感染症緊急経済対策として実施された特別定額給付金給付事業及び事業継続支援金給付事業などにより補助費等が大幅な増額となったほか、人件費や扶助費、物件費、普通建設事業費などが増額となり、全体として 39.8%の増となった。

令和２年度の決算審査では、使用料や雑入などの歳入において、事後調定となっている部署が見受けられた。加えて、昨年の定期監査時に同様な指摘を受けるも改善されていない部署があり、我孫子市財務規則に基づき、適切に事務処理が行われていないと考えられるため、今後、各部署においては定期的に職員研修等を実施し、適正な調定事務に努められたい。

また、車両等物品の財産処分にあたり、少しでも高額に売却できる方法などを調査・研究し、歳入の確保に努められたい。

一方、歳出では、年度中に不用額が確定した各種事業における早めの減額補正を行うことや、予算の執行状況を定期的に確認しながら、適切な予算の確保に努められ、今後も社会保障関係費や公共施設の老朽化対策などに係る事業費の増加が見込まれることなどを踏まえ、厳しい財政状況の中、経済的かつ適正な予算の執行管理について継続的に取り組まれることを望む。

第７　決算の状況

１　総括

（１）歳入歳出決算状況

令和２年度我孫子市一般会計及び特別会計歳入歳出決算は、次表のとおりである。

（単位：円・％）

| 区分＼会計 | | 一般会計 | 特別会計 | 合計 |
|---|---|---|---|---|
| 予算現額 | | 56,954,290,747 | 24,952,825,000 | 81,907,115,747 |
| 歳入決算額 | | 55,230,752,874 | 24,803,531,744 | 80,034,284,618 |
| 歳出決算額 | | 53,587,258,494 | 24,335,437,396 | 77,922,695,890 |
| 歳入歳出差引残額 | | 1,643,494,380 | 468,094,348 | 2,111,588,728 |
| 予算現額に対する比率 | 歳入 | 97.0 | 99.4 | 97.7 |
| | 歳出 | 94.1 | 97.5 | 95.1 |

一般会計及び特別会計歳入決算額の合計は 80,034,284,618 円、歳出決算額合計は 77,922,695,890 円で、歳入歳出差引残額は 2,111,588,728 円である。予算現額に対する収入率は 97.7％、執行率は 95.1％となっている。

歳入調定額に対する収入状況及び歳出予算額に対する支出状況は、次表のとおりである。

歳入調定額に対する収入状況

（単位：円・％）

| 会計＼区分 | 調定額 | 収入済額 | 収入率 | 不納欠損額 | 収入未済額 | 未収率 |
|---|---|---|---|---|---|---|
| 一般会計 | 57,262,176,212 | 55,230,752,874 | 96.5 | 69,170,576 | 1,962,252,762 | 3.4 |
| 特別会計 | 25,710,934,596 | 24,803,531,744 | 96.5 | 97,407,044 | 809,995,808 | 3.2 |
| 合　計 | 82,973,110,808 | 80,034,284,618 | 96.5 | 166,577,620 | 2,772,248,570 | 3.3 |

歳出予算額に対する支出状況

（単位：円・％）

| 区分<br>会計 | 予算現額 | 支出済額 | 執行率 | 不用額 | 不用率 |
|---|---|---|---|---|---|
| 一般会計 | 56,954,290,747 | 53,587,258,494 | 94.1 | 1,515,677,539 | 2.7 |
| 特別会計 | 24,952,825,000 | 24,335,437,396 | 97.5 | 615,028,104 | 2.5 |
| 合　　計 | 81,907,115,747 | 77,922,695,890 | 95.1 | 2,130,705,643 | 2.6 |

| 区分<br>会計 | 翌年度繰越額 | | | | |
|---|---|---|---|---|---|
| | 継続費逓次繰越 | 繰越明許費 | 事故繰越 | 計 | 繰越率 |
| 一般会計 | 781,909,200 | 796,256,176 | 273,189,338 | 1,851,354,714 | 3.3 |
| 特別会計 | 0 | 0 | 2,359,500 | 2,359,500 | 0.0 |
| 合　　計 | 781,909,200 | 796,256,176 | 275,548,838 | 1,853,714,214 | 2.3 |

（２）前年度との比較

令和２年度一般会計及び特別会計を合計した決算額の前年度との比較は、次の各表に示すとおりで、歳入決算額は 80,034,284,618 円で 19.8％増加、歳出決算額は 77,922,695,890 円で 18.3％増加しており、歳入歳出差引残額は 1,148,317,661 円増加している。

翌年度繰越額は、前年度と比較して継続費逓次繰越が 644,459,063 円増加し、繰越明許費が 379,749,966 円、事故繰越が 271,706,438 円それぞれ増加している。

決算額の比較

（単位：円・％）

| 区分<br>年度 | 歳入決算額 | 歳出決算額 | 歳入歳出差引額 |
|---|---|---|---|
| 令和２年度 | 80,034,284,618 | 77,922,695,890 | 2,111,588,728 |
| 令和元年度 | 66,820,393,688 | 65,857,122,621 | 963,271,067 |
| 増　　減 | 13,213,890,930 | 12,065,573,269 | 1,148,317,661 |
| 比　　率 | 19.8 | 18.3 | 119.2 |

翌年度繰越額

（単位：円・％）

| 区分<br>年度 | 継続費<br>逓次繰越 | 繰越明許費 | 事故繰越 | 計 | 予算現額に対する比較 |
|---|---|---|---|---|---|
| 令和2年度 | 781,909,200 | 796,256,176 | 275,548,838 | 1,853,714,214 | 2.3 |
| 令和元年度 | 137,450,137 | 416,506,210 | 3,842,400 | 557,798,747 | 0.8 |
| 増　減 | 644,459,063 | 379,749,966 | 271,706,438 | 1,295,915,467 | 1.5ﾎﾟｲﾝﾄ |
| 比　率 | 468.9 | 91.2 | 7,071.3 | 232.3 | ― |

２　一般会計

（１）歳入

（単位：円・％）

| 区分<br>年度 | 予算現額 | 調定額 | 収入済額 | 不納欠損額 | 収入未済額 | 予算現額に対する収入率 | 調定額に対する収入率 |
|---|---|---|---|---|---|---|---|
| 令和2年度 | 56,954,290,747 | 57,262,176,212 | 55,230,752,874 | 69,170,576 | 1,962,252,762 | 97.0 | 96.5 |
| 令和元年度 | 39,855,902,318 | 39,985,323,982 | 39,059,515,292 | 33,316,375 | 892,492,315 | 98.0 | 97.7 |
| 増 減 | 17,098,388,429 | 17,276,852,230 | 16,171,237,582 | 35,854,201 | 1,069,760,447 | △1.0ﾎﾟｲﾝﾄ | △1.2ﾎﾟｲﾝﾄ |

令和２年度一般会計歳入決算の状況は、前年度と比較し、調定額は17,276,852,230円、収入済額は16,171,237,582円それぞれ増加している。

不納欠損額は、前年度より35,854,201円（107.6％）増加し、69,170,576円となった。収入未済額は、前年度より1,069,760,447円（119.9％）増加し、1,962,252,762円となり、内訳の主なものは、国庫支出金757,238,000円、市税561,438,684円である。

予算現額に対する収入率は97.0％で、調定額に対する収入率は96.5％である。

ア 収入状況

款別収入状況は、次表のとおりである。

（単位：円・%）

| 科目 | 区分 | 調定額 | 収入済額 | 収入率 |
|---|---|---|---|---|
| 1 | 市税 | 17,870,361,768 | 17,241,285,339 | 96.5 |
| 2 | 地方譲与税 | 277,856,000 | 277,856,000 | 100.0 |
| 3 | 利子割交付金 | 16,866,000 | 16,866,000 | 100.0 |
| 4 | 配当割交付金 | 100,768,000 | 100,768,000 | 100.0 |
| 5 | 株式等譲渡所得割交付金 | 122,179,000 | 122,179,000 | 100.0 |
| 6 | 法人事業税交付金 | 37,459,000 | 37,459,000 | 100.0 |
| 7 | 地方消費税交付金 | 2,564,190,000 | 2,564,190,000 | 100.0 |
| 8 | 環境性能割交付金 | 33,828,000 | 33,828,000 | 100.0 |
| 9 | ゴルフ場利用税交付金 | 21,275,590 | 21,275,590 | 100.0 |
| 10 | 自動車取得税交付金 | 7,431 | 7,431 | 100.0 |
| 11 | 地方特例交付金 | 118,283,000 | 118,283,000 | 100.0 |
| 12 | 地方交付税 | 3,972,573,000 | 3,972,573,000 | 100.0 |
| 13 | 交通安全対策特別交付金 | 14,149,000 | 14,149,000 | 100.0 |
| 14 | 分担金及び負担金 | 373,365,315 | 361,371,533 | 96.8 |
| 15 | 使用料及び手数料 | 545,489,089 | 513,409,497 | 94.1 |
| 16 | 国庫支出金 | 22,328,984,580 | 21,571,746,580 | 96.6 |
| 17 | 県支出金 | 2,912,268,664 | 2,901,583,664 | 99.6 |
| 18 | 財産収入 | 117,498,716 | 117,498,716 | 100.0 |
| 19 | 寄附金 | 57,066,703 | 57,066,703 | 100.0 |
| 20 | 繰入金 | 455,672,117 | 455,672,117 | 100.0 |
| 21 | 繰越金 | 722,105,328 | 722,105,328 | 100.0 |
| 22 | 諸収入 | 1,231,366,911 | 1,139,816,376 | 92.6 |
| 23 | 市債 | 3,368,563,000 | 2,869,763,000 | 85.2 |
| 合計 | | 57,262,176,212 | 55,230,752,874 | 96.5 |

# 款別歳入決算額構成図

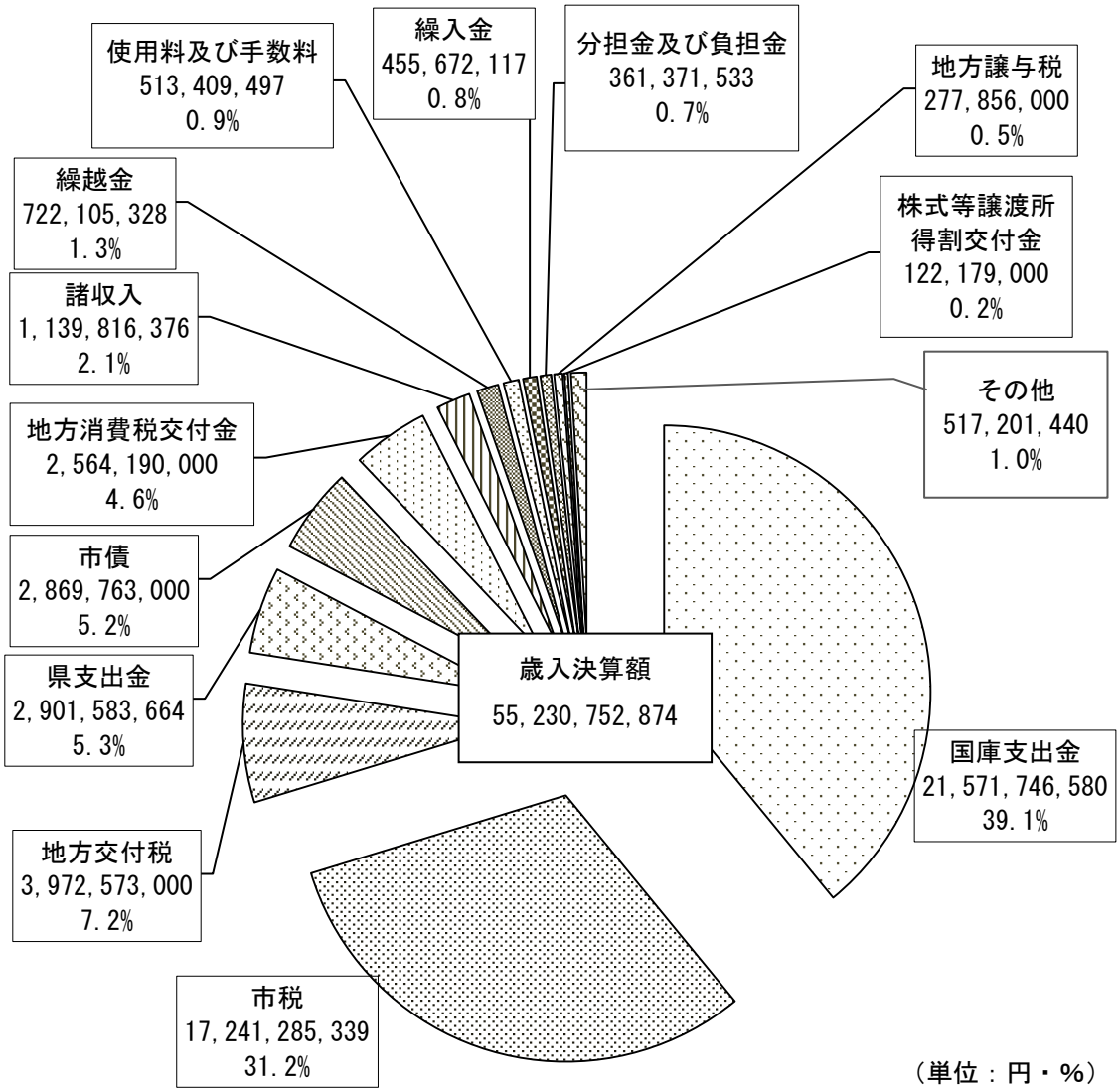


（単位：円・%）

その他の内訳

| | | |
|---|---|---|
| 地方特例交付金 | 118,283,000 | (0.2%) |
| 財産収入 | 117,498,716 | (0.2%) |
| 配当割交付金 | 100,768,000 | (0.2%) |
| 寄附金 | 57,066,703 | (0.1%) |
| 法人事業税交付金 | 37,459,000 | (0.1%) |
| 環境性能割交付金 | 33,828,000 | (0.1%) |
| ゴルフ場利用税交付金 | 21,275,590 | (0.0%) |
| 利子割交付金 | 16,866,000 | (0.0%) |
| 交通安全対策特別交付金 | 14,149,000 | (0.0%) |
| 自動車取得税交付金 | 7,431 | (0.0%) |

イ　歳入決算額構成

歳入決算額の款別構成は、次表のとおりである。

（単位:円・%）

| 区分 | 科目 | 決算額 | 構成比 | | |
|---|---|---|---|---|---|
| | | | 令和2年度 | 令和元年度 | 増減（ﾎﾟｲﾝﾄ） |
| 自主財源 | 市税 | 17,241,285,339 | 31.2 | 44.2 | △ 13.0 |
| | 分担金及び負担金 | 361,371,533 | 0.7 | 1.4 | △ 0.7 |
| | 使用料及び手数料 | 513,409,497 | 0.9 | 1.5 | △ 0.6 |
| | 財産収入 | 117,498,716 | 0.2 | 0.1 | 0.1 |
| | 寄附金 | 57,066,703 | 0.1 | 0.1 | 0.0 |
| | 繰入金 | 455,672,117 | 0.8 | 1.6 | △ 0.8 |
| | 繰越金 | 722,105,328 | 1.3 | 2.8 | △ 1.5 |
| | 諸収入 | 1,139,816,376 | 2.1 | 2.5 | △ 0.4 |
| | 小計 | 20,608,225,609 | 37.3 | 54.2 | △ 16.9 |
| 依存財源 | 地方譲与税 | 277,856,000 | 0.5 | 0.7 | △ 0.2 |
| | 利子割交付金 | 16,866,000 | 0.0 | 0.0 | 0.0 |
| | 配当割交付金 | 100,768,000 | 0.2 | 0.3 | △ 0.1 |
| | 株式等譲渡所得割交付金 | 122,179,000 | 0.2 | 0.2 | 0.0 |
| | 法人事業税交付金 | 37,459,000 | 0.1 | － | 皆増 |
| | 地方消費税交付金 | 2,564,190,000 | 4.6 | 5.3 | △ 0.7 |
| | 環境性能割交付金 | 33,828,000 | 0.1 | 0.0 | 0.1 |
| | ゴルフ場利用税交付金 | 21,275,590 | 0.0 | 0.1 | △ 0.1 |
| | 自動車取得税交付金 | 7,431 | 0.0 | 0.1 | △ 0.1 |
| | 地方特例交付金 | 118,283,000 | 0.2 | 0.6 | △ 0.4 |
| | 地方交付税 | 3,972,573,000 | 7.2 | 9.2 | △ 2.0 |
| | 交通安全対策特別交付金 | 14,149,000 | 0.0 | 0.0 | 0.0 |
| | 国庫支出金 | 21,571,746,580 | 39.1 | 16.4 | 22.7 |
| | 県支出金 | 2,901,583,664 | 5.3 | 6.9 | △ 1.6 |
| | 市債 | 2,869,763,000 | 5.2 | 6.1 | △ 0.9 |
| | 小計 | 34,622,527,265 | 62.7 | 45.8 | 16.9 |
| 合計 | | 55,230,752,874 | 100.0 | 100.0 | － |

※構成比率（%）は、項目ごとに小数点第２位を四捨五入している。

## 自主・依存財源別構成図

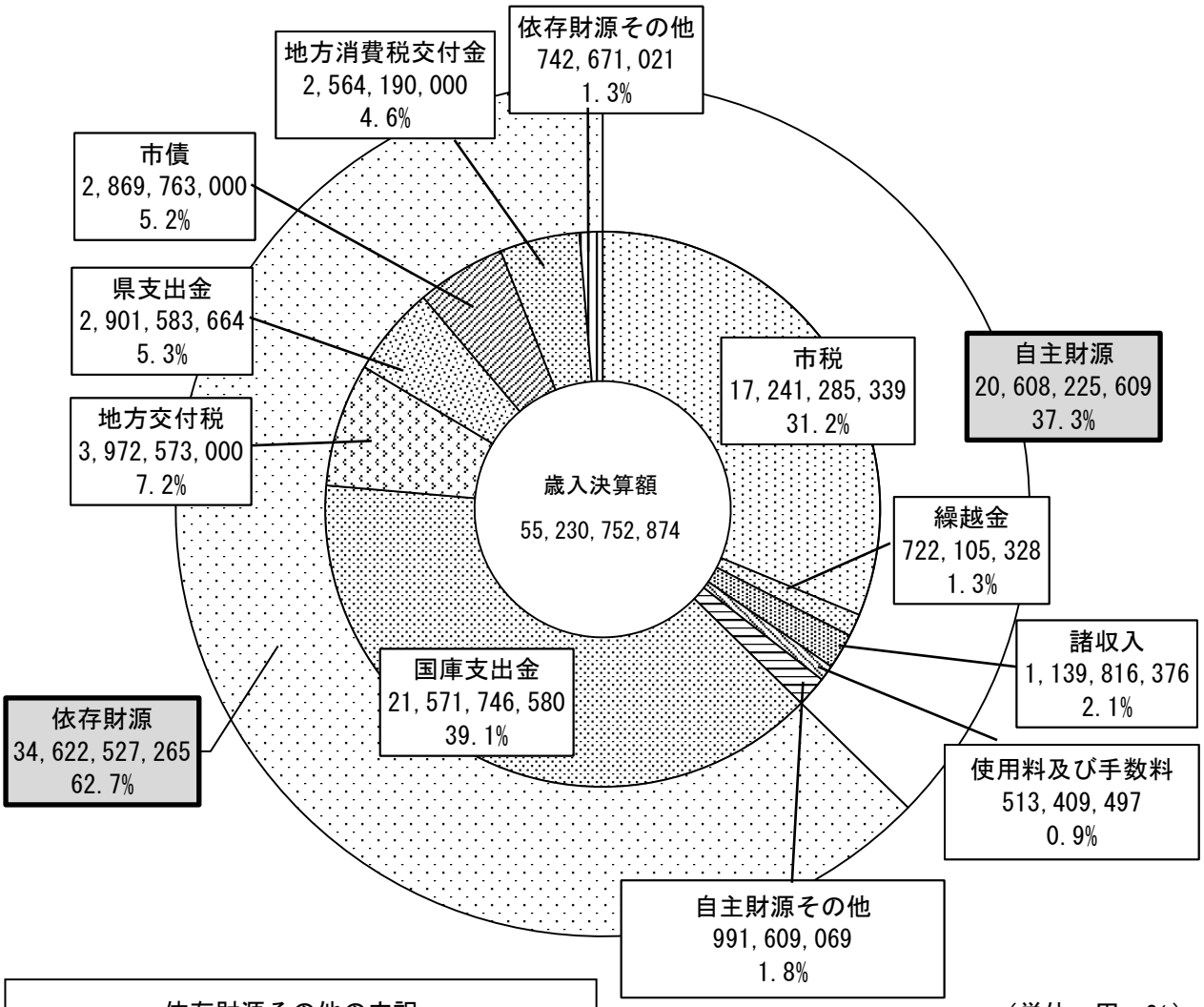


（単位：円・%）

**依存財源その他の内訳**

| | | |
|---|---|---|
| 地方譲与税 | 277,856,000 | (0.5%) |
| 株式等譲渡所得割交付金 | 122,179,000 | (0.2%) |
| 地方特例交付金 | 118,283,000 | (0.2%) |
| 配当割交付金 | 100,768,000 | (0.2%) |
| 法人事業税交付金 | 37,459,000 | (0.1%) |
| 環境性能割交付金 | 33,828,000 | (0.1%) |
| ゴルフ場利用税交付金 | 21,275,590 | (0.0%) |
| 利子割交付金 | 16,866,000 | (0.0%) |
| 交通安全対策特別交付金 | 14,149,000 | (0.0%) |
| 自動車取得税交付金 | 7,431 | (0.0%) |

**自主財源その他の内訳**

| | | |
|---|---|---|
| 繰入金 | 455,672,117 | (0.8%) |
| 分担金及び負担金 | 361,371,533 | (0.7%) |
| 財産収入 | 117,498,716 | (0.2%) |
| 寄附金 | 57,066,703 | (0.1%) |

ウ 歳入款別決算状況

第１款 市税

市税収入状況及び税目別収入状況は次表のとおりである。

（単位：円）

| 区分<br>年度 | 予算現額 | 調定額 | 収入済額 | 不納欠損額 | 収入未済額 | 予算現額と収入済額との比較 |
|---|---|---|---|---|---|---|
| 令和２年度 | 17,151,984,000 | 17,870,361,768 | 17,241,285,339 | 67,637,745 | 561,438,684 | 89,301,339 |
| 令和元年度 | 17,193,898,000 | 17,864,635,653 | 17,255,294,380 | 30,232,407 | 579,108,866 | 61,396,380 |
| 増減 | △ 41,914,000 | 5,726,115 | △ 14,009,041 | 37,405,338 | △ 17,670,182 | — |

市税は、調定額 17,870,361,768 円に対して、収入済額は 17,241,285,339 円、不納欠損額は 67,637,745 円、収入未済額は 561,438,684 円であり、税目別収入状況は次表のとおりである。

税目別収入状況

（単位：円・％）

| 区分<br>税目 | 予算現額 | 調定額 | 収入済額 | 不納欠損額 | 収入未済額 | 予算現額に対する収入率 | 調定額に対する収入率 |
|---|---|---|---|---|---|---|---|
| 令和２年度市税（A） | 17,151,984,000 | 17,870,361,768 | 17,241,285,339 | 67,637,745 | 561,438,684 | 100.5 | 96.5 |
| １普通税 | 15,814,245,000 | 16,480,522,023 | 15,907,852,445 | 60,868,830 | 511,800,748 | 100.6 | 96.5 |
| 市　民　税 | 9,010,708,000 | 9,325,429,368 | 9,019,859,240 | 29,790,389 | 275,779,739 | 100.1 | 96.7 |
| 固定資産税 | 6,107,571,000 | 6,368,174,012 | 6,111,473,388 | 30,651,040 | 226,049,584 | 100.1 | 96.0 |
| 軽自動車税 | 169,236,000 | 180,843,822 | 170,444,996 | 427,401 | 9,971,425 | 100.7 | 94.2 |
| 市たばこ税 | 526,730,000 | 606,074,821 | 606,074,821 | 0 | 0 | 115.1 | 100.0 |
| ２目的税 | 1,337,739,000 | 1,389,839,745 | 1,333,432,894 | 6,768,915 | 49,637,936 | 99.7 | 95.9 |
| 都市計画税 | 1,337,739,000 | 1,389,839,745 | 1,333,432,894 | 6,768,915 | 49,637,936 | 99.7 | 95.9 |
| 令和元年度市税（B） | 17,193,898,000 | 17,864,635,653 | 17,255,294,380 | 30,232,407 | 579,108,866 | 100.4 | 96.6 |
| 増減（A）－（B）＝（C） | △ 41,914,000 | 5,726,115 | △ 14,009,041 | 37,405,338 | △ 17,670,182 | — | — |
| 増減率（C）/（B）×100 | △ 0.2 | 0.0 | △ 0.1 | 123.7 | △ 3.1 | — | — |

最近５年間の市税収入状況

（単位：円・％）

| 区分<br>年度 | 調定額 | 収入済額 | 不納欠損額 | 収入未済額 | 調定額に対する収入率 |
|---|---|---|---|---|---|
| 令和2年度 | 17,870,361,768 | 17,241,285,339 | 67,637,745 | 561,438,684 | 96.5 |
| 令和元年度 | 17,864,635,653 | 17,255,294,380 | 30,232,407 | 579,108,866 | 96.6 |
| 平成30年度 | 17,877,800,470 | 17,215,180,738 | 34,532,469 | 628,087,263 | 96.3 |
| 平成29年度 | 18,128,996,295 | 17,381,012,238 | 51,627,470 | 696,356,587 | 95.9 |
| 平成28年度 | 18,316,329,059 | 17,448,427,238 | 45,609,420 | 822,292,401 | 95.3 |

税目別不納欠損額内訳

（単位：人・件・円）

| 条項<br>税目 | | 地方税法第15条の7第4項（執行停止3年間経過） | | | 地方税法第15条の7第5項（即時消滅） | | | 地方税法第18条（時効消滅） | | | 合　計 | | |
|---|---|---|---|---|---|---|---|---|---|---|---|---|---|
| | | 人数 | 件数 | 金額 | 人数 | 件数 | 金額 | 人数 | 件数 | 金額 | 人数 | 件数 | 金額 |
| 個人市民税 | 普徴 | 40 | 331 | 17,080,141 | 61 | 194 | 3,497,187 | 79 | 334 | 5,883,340 | 180 | 859 | 26,460,668 |
| | 特徴 | 0 | 0 | 0 | 17 | 145 | 1,656,631 | 18 | 163 | 1,084,139 | 35 | 308 | 2,740,770 |
| 法人市民税 | | 0 | 0 | 0 | 3 | 5 | 195,051 | 3 | 7 | 393,900 | 6 | 12 | 588,951 |
| 固定資産税 | | 9 | 260 | 14,270,996 | 23 | 162 | 10,243,472 | 87 | 398 | 6,136,572 | 119 | 820 | 30,651,040 |
| 軽自動車税 | | 8 | 29 | 92,500 | 10 | 18 | 75,000 | 54 | 70 | 259,901 | 72 | 117 | 427,401 |
| 都市計画税 | | 9 | 260 | 3,151,780 | 23 | 162 | 2,261,860 | 87 | 398 | 1,355,275 | 119 | 820 | 6,768,915 |
| 合　計 | | 66 | 880 | 34,595,417 | 137 | 686 | 17,929,201 | 328 | 1,370 | 15,113,127 | 531 | 2,936 | 67,637,745 |

不納欠損額は 67,637,745 円で前年度と比較して 37,405,338 円（123.7%）増加している。

第２款 地方譲与税

（単位：円）

| 区分<br>年度 | 予算現額 | 調定額 | 収入済額 | 不納欠損額 | 収入未済額 | 予算現額と収入済額との比較 |
|---|---|---|---|---|---|---|
| 令和２年度 | 291,000,000 | 277,856,000 | 277,856,000 | 0 | 0 | △ 13,144,000 |
| 令和元年度 | 274,179,000 | 275,373,027 | 275,373,027 | 0 | 0 | 1,194,027 |
| 増　減 | 16,821,000 | 2,482,973 | 2,482,973<br>（増減率 0.9%） | 0 | 0 | ― |

収入済額の内訳

（単位：円）

| 区分<br>年度 | 地方揮発油譲与税 | 自動車重量譲与税 | 森林環境譲与税 | 計 |
|---|---|---|---|---|
| 令和２年度 | 68,285,000 | 198,673,000 | 10,898,000 | 277,856,000 |
| 令和元年度 | 69,653,027 | 200,592,000 | 5,128,000 | 275,373,027 |
| 増　減 | △ 1,368,027 | △ 1,919,000 | 5,770,000 | 2,482,973 |

第３款 利子割交付金

（単位：円）

| 区分<br>年度 | 予算現額 | 調定額 | 収入済額 | 不納欠損額 | 収入未済額 | 予算現額と収入済額との比較 |
|---|---|---|---|---|---|---|
| 令和２年度 | 16,000,000 | 16,866,000 | 16,866,000 | 0 | 0 | 866,000 |
| 令和元年度 | 21,000,000 | 15,820,000 | 15,820,000 | 0 | 0 | △ 5,180,000 |
| 増　減 | △ 5,000,000 | 1,046,000 | 1,046,000<br>（増減率 6.6%） | 0 | 0 | ― |

第４款 配当割交付金

（単位：円）

| 区分<br>年度 | 予算現額 | 調定額 | 収入済額 | 不納欠損額 | 収入未済額 | 予算現額と収入済額との比較 |
|---|---|---|---|---|---|---|
| 令和２年度 | 108,000,000 | 100,768,000 | 100,768,000 | 0 | 0 | △ 7,232,000 |
| 令和元年度 | 119,000,000 | 109,805,000 | 109,805,000 | 0 | 0 | △ 9,195,000 |
| 増　減 | △ 11,000,000 | △ 9,037,000 | △ 9,037,000<br>（増減率 △8.2%） | 0 | 0 | ― |

第５款 株式等譲渡所得割交付金

（単位：円）

| 区分<br>年度 | 予算現額 | 調定額 | 収入済額 | 不納欠損額 | 収入未済額 | 予算現額と収入済額との比較 |
|---|---|---|---|---|---|---|
| 令和２年度 | 71,000,000 | 122,179,000 | 122,179,000 | 0 | 0 | 51,179,000 |
| 令和元年度 | 139,000,000 | 71,966,000 | 71,966,000 | 0 | 0 | △ 67,034,000 |
| 増　減 | △ 68,000,000 | 50,213,000 | 50,213,000<br>（増減率 69.8%） | 0 | 0 | ― |

第６款 法人事業税交付金

（単位：円）

| 区分<br>年度 | 予算現額 | 調定額 | 収入済額 | 不納欠損額 | 収入未済額 | 予算現額と収入済額との比較 |
|---|---|---|---|---|---|---|
| 令和２年度 | 36,000,000 | 37,459,000 | 37,459,000 | 0 | 0 | 1,459,000 |
| 令和元年度 | － | － | － | － | － | 0 |
| 増　減 | 36,000,000 | 37,459,000 | 37,459,000<br>（皆増） | 0 | 0 | ― |

第７款 地方消費税交付金

（単位：円）

| 区分<br>年度 | 予算現額 | 調定額 | 収入済額 | 不納欠損額 | 収入未済額 | 予算現額と収入済額との比較 |
|---|---|---|---|---|---|---|
| 令和２年度 | 2,500,000,000 | 2,564,190,000 | 2,564,190,000 | 0 | 0 | 64,190,000 |
| 令和元年度 | 2,070,000,000 | 2,057,947,000 | 2,057,947,000 | 0 | 0 | △ 12,053,000 |
| 増　減 | 430,000,000 | 506,243,000 | 506,243,000<br>（増減率 24.6%） | 0 | 0 | ― |

第８款 環境性能割交付金

（単位：円）

| 区分<br>年度 | 予算現額 | 調定額 | 収入済額 | 不納欠損額 | 収入未済額 | 予算現額と収入済額との比較 |
|---|---|---|---|---|---|---|
| 令和２年度 | 42,000,000 | 33,828,000 | 33,828,000 | 0 | 0 | △ 8,172,000 |
| 令和元年度 | 18,343,000 | 16,613,000 | 16,613,000 | 0 | 0 | 0 |
| 増　減 | 23,657,000 | 17,215,000 | 17,215,000<br>（増減率 103.6%） | 0 | 0 | ― |

第９款 ゴルフ場利用税交付金

（単位：円）

| 区分<br>年度 | 予算現額 | 調定額 | 収入済額 | 不納欠損額 | 収入未済額 | 予算現額と収入済額との比較 |
|---|---|---|---|---|---|---|
| 令和２年度 | 24,000,000 | 21,275,590 | 21,275,590 | 0 | 0 | △ 2,724,410 |
| 令和元年度 | 26,000,000 | 22,400,700 | 22,400,700 | 0 | 0 | △ 3,599,300 |
| 増　減 | △ 2,000,000 | △ 1,125,110 | △ 1,125,110<br>（増減率 △5.0%） | 0 | 0 | ― |

第１０款 自動車取得税交付金

（単位：円）

| 区分<br>年度 | 予算現額 | 調定額 | 収入済額 | 不納欠損額 | 収入未済額 | 予算現額と収入済額との比較 |
|---|---|---|---|---|---|---|
| 令和２年度 | 8,000 | 7,431 | 7,431 | 0 | 0 | △ 569 |
| 令和元年度 | 54,735,000 | 56,855,339 | 56,855,339 | 0 | 0 | 2,120,339 |
| 増　減 | △ 54,727,000 | △ 56,847,908 | △ 56,847,908<br>（増減率 △100.0%） | 0 | 0 | ― |

第１１款 地方特例交付金

（単位：円）

| 区分<br>年度 | 予算現額 | 調定額 | 収入済額 | 不納欠損額 | 収入未済額 | 予算現額と収入済額との比較 |
|---|---|---|---|---|---|---|
| 令和２年度 | 118,283,000 | 118,283,000 | 118,283,000 | 0 | 0 | 0 |
| 令和元年度 | 246,816,000 | 233,412,000 | 233,412,000 | 0 | 0 | △ 13,404,000 |
| 増　減 | △ 128,533,000 | △ 115,129,000 | △ 115,129,000<br>（増減率 △49.3%） | 0 | 0 | ― |

収入済額の内訳

（単位：円）

| 区分<br>年度 | 地方特例交付金 | 子ども・子育て支援臨時交付金 | 計 |
|---|---|---|---|
| 令和２年度 | 118,283,000 | － | 118,283,000 |
| 令和元年度 | 99,073,000 | 134,339,000 | 233,412,000 |
| 増　減 | 19,210,000<br>（増減率 19.4%） | △ 134,339,000<br>（皆減） | ― |

第１２款 地方交付税

（単位：円）

| 区分<br>年度 | 予算現額 | 調定額 | 収入済額 | 不納欠損額 | 収入未済額 | 予算現額と収入済額との比較 |
|---|---|---|---|---|---|---|
| 令和2年度 | 3,988,900,000 | 3,972,573,000 | 3,972,573,000 | 0 | 0 | △ 16,327,000 |
| 令和元年度 | 3,558,707,000 | 3,586,228,000 | 3,586,228,000 | 0 | 0 | 27,521,000 |
| 増　減 | 430,193,000 | 386,345,000 | 386,345,000<br>（増減率 10.8%） | 0 | 0 | ― |

最近５年間の交付税収入

（単位：円）

| 区分<br>年度 | 普通交付税 | 特別交付税 | 震災復興特別交付税 | 計 |
|---|---|---|---|---|
| 令和2年度 | 3,575,341,000 | 123,673,000 | 273,559,000 | 3,972,573,000 |
| 令和元年度 | 3,383,659,000 | 170,688,000 | 31,881,000 | 3,586,228,000 |
| 平成30年度 | 3,101,203,000 | 146,837,000 | 52,157,000 | 3,300,197,000 |
| 平成29年度 | 2,873,901,000 | 146,480,000 | 47,672,000 | 3,068,053,000 |
| 平成28年度 | 2,902,901,000 | 163,398,000 | 79,215,000 | 3,145,514,000 |

第１３款 交通安全対策特別交付金

（単位：円）

| 区分<br>年度 | 予算現額 | 調定額 | 収入済額 | 不納欠損額 | 収入未済額 | 予算現額と収入済額との比較 |
|---|---|---|---|---|---|---|
| 令和2年度 | 12,000,000 | 14,149,000 | 14,149,000 | 0 | 0 | 2,149,000 |
| 令和元年度 | 14,000,000 | 12,355,000 | 12,355,000 | 0 | 0 | △ 1,645,000 |
| 増　減 | △ 2,000,000 | 1,794,000 | 1,794,000<br>（増減率 14.5%） | 0 | 0 | ― |

## 第１４款 分担金及び負担金

（単位：円）

| 区分<br>年度 | 予算現額 | 調定額 | 収入済額 | 不納欠損額 | 収入未済額 | 予算現額と収入済額との比較 |
|---|---|---|---|---|---|---|
| 令和２年度 | 361,499,000 | 373,365,315 | 361,371,533 | 0 | 11,993,782 | △ 127,467 |
| 令和元年度 | 545,990,000 | 559,902,851 | 544,767,992 | 2,639,000 | 12,495,859 | △ 1,222,008 |
| 増　減 | △ 184,491,000 | △ 186,537,536 | △ 183,396,459<br>（増減率 △33.7%） | △ 2,639,000 | △ 502,077 | ― |

## 科目別収入状況

（単位：円）

| 区分<br>科目 | 調定額 | 収入済額 | 不納欠損額 | 収入未済額 |
|---|---|---|---|---|
| 総務費負担金 | 1,695,248 | 1,695,248 | 0 | 0 |
| 民生費負担金 | 364,634,897 | 353,567,115 | 0 | 11,067,782 |
| 商工費負担金 | 280,000 | 280,000 | 0 | 0 |
| 土木費負担金 | 2,935,000 | 2,009,000 | 0 | 926,000 |
| 教育費負担金 | 3,820,170 | 3,820,170 | 0 | 0 |
| 合　　計 | 373,365,315 | 361,371,533 | 0 | 11,993,782 |

## 第１５款 使用料及び手数料

（単位：円）

| 区分<br>年度 | 予算現額 | 調定額 | 収入済額 | 不納欠損額 | 収入未済額 | 予算現額と収入済額との比較 |
|---|---|---|---|---|---|---|
| 令和２年度 | 534,043,000 | 545,489,089 | 513,409,497 | 156,660 | 31,922,932 | △ 20,633,503 |
| 令和元年度 | 580,346,000 | 620,824,713 | 588,585,645 | 192,780 | 32,046,288 | 8,239,645 |
| 増　減 | △ 46,303,000 | △ 75,335,624 | △ 75,176,148<br>（増減率 △12.8%） | △ 36,120 | △ 123,356 | ― |

### 収入状況

### 使用料

（単位：円）

| 区分<br>科目 | 調定額 | 収入済額 | 不納欠損額 | 収入未済額 |
|---|---|---|---|---|
| 総務使用料 | 13,299,294 | 13,299,294 | 0 | 0 |
| 民生使用料 | 986,695 | 986,695 | 0 | 0 |
| 衛生使用料 | 4,755,178 | 4,755,178 | 0 | 0 |
| 農業使用料 | 864,000 | 864,000 | 0 | 0 |
| 商工使用料 | 5,018,000 | 5,018,000 | 0 | 0 |
| 土木使用料 | 266,879,390 | 235,920,383 | 0 | 30,959,007 |
| 消防使用料 | 9,190 | 9,190 | 0 | 0 |
| 教育使用料 | 15,102,918 | 15,104,590 | 0 | △ 1,672 |
| 合　　計 | 306,914,665 | 275,957,330 | 0 | 30,957,335 |

手数料

（単位：円）

| 区分<br>科目 | 調定額 | 収入済額 | 不納欠損額 | 収入未済額 |
|---|---|---|---|---|
| 総務手数料 | 46,370,950 | 46,370,950 | 0 | 0 |
| 衛生手数料 | 186,012,244 | 184,889,987 | 156,660 | 965,597 |
| 農林水産業手数料 | 24,000 | 24,000 | 0 | 0 |
| 土木手数料 | 6,021,030 | 6,021,030 | 0 | 0 |
| 消防手数料 | 146,200 | 146,200 | 0 | 0 |
| 合計 | 238,574,424 | 237,452,167 | 156,660 | 965,597 |

第１６款 国庫支出金

（単位：円）

| 区分<br>年度 | 予算現額 | 調定額 | 収入済額 | 不納欠損額 | 収入未済額 | 予算現額と収入済額との比較 |
|---|---|---|---|---|---|---|
| 令和２年度 | 22,494,380,000 | 22,328,984,580 | 21,571,746,580 | 0 | 757,238,000 | △ 922,633,420 |
| 令和元年度 | 6,536,004,000 | 6,420,045,404 | 6,387,052,871 | 0 | 32,992,533 | △ 148,951,129 |
| 増減 | 15,958,376,000 | 15,908,939,176 | 15,184,693,709<br>（増減率 237.7%） | 0 | 724,245,467 | ― |

収入済額の内訳

（単位：円）

| 区分<br>年度 | 国庫負担金 | 国庫補助金 | 委託金 | 計 |
|---|---|---|---|---|
| 令和<br>2年度 | 6,162,003,139 | 15,382,132,983 | 27,610,458 | 21,571,746,580 |
| 令和<br>元年度 | 5,868,334,469 | 491,036,782 | 27,681,620 | 6,387,052,871 |
| 増　減 | 293,668,670 | 14,891,096,201 | △ 71,162 | 15,184,693,709 |

第１７款 県支出金

（単位：円）

| 区分<br>年度 | 予算現額 | 調定額 | 収入済額 | 不納欠損額 | 収入未済額 | 予算現額と<br>収入済額<br>との比較 |
|---|---|---|---|---|---|---|
| 令和<br>2年度 | 3,074,114,000 | 2,912,268,664 | 2,901,583,664 | 0 | 10,685,000 | △ 172,530,336 |
| 令和<br>元年度 | 2,772,465,000 | 2,695,480,061 | 2,683,705,061 | 0 | 11,775,000 | △ 88,759,939 |
| 増　減 | 301,649,000 | 216,788,603 | 217,878,603<br>(増減率 8.1%) | 0 | △ 1,090,000 | ― |

収入済額の内訳

（単位：円）

| 区分<br>年度 | 県負担金 | 県補助金 | 委託金 | 計 |
|---|---|---|---|---|
| 令和<br>2年度 | 2,097,007,185 | 497,389,260 | 307,187,219 | 2,901,583,664 |
| 令和<br>元年度 | 1,911,414,626 | 491,283,777 | 281,006,658 | 2,683,705,061 |
| 増　減 | 185,592,559 | 6,105,483 | 26,180,561 | 217,878,603 |

## 第１８款 財産収入

（単位:円）

| 区分<br>年度 | 予算現額 | 調定額 | 収入済額 | 不納欠損額 | 収入未済額 | 予算現額と収入済額との比較 |
|---|---|---|---|---|---|---|
| 令和2年度 | 114,554,000 | 117,498,716 | 117,498,716 | 0 | 0 | 2,944,716 |
| 令和元年度 | 107,239,000 | 23,816,256 | 23,816,256 | 0 | 0 | △ 83,422,744 |
| 増　減 | 7,315,000 | 93,682,460 | 93,682,460<br>(増減率 393.4%) | 0 | 0 | ― |

### 収入済額の内訳

#### 財産運用収入

（単位:円）

| 区分<br>科目 | 調定額 | 収入済額 | 不納欠損額 | 収入未済額 |
|---|---|---|---|---|
| 利子及び配当金 | 92,220 | 92,220 | 0 | 0 |
| 財産貸付収入 | 7,712,748 | 7,712,748 | 0 | 0 |
| 合　　計 | 7,804,968 | 7,804,968 | 0 | 0 |

#### 財産売払収入

（単位:円）

| 区分<br>科目 | 調定額 | 収入済額 | 不納欠損額 | 収入未済額 |
|---|---|---|---|---|
| 財産売払収入 | 109,693,748 | 109,693,748 | 0 | 0 |
| 合　　計 | 109,693,748 | 109,693,748 | 0 | 0 |

第１９款 寄附金

（単位:円）

| 区分<br>年度 | 予算現額 | 調定額 | 収入済額 | 不納欠損額 | 収入未済額 | 予算現額と収入済額との比較 |
|---|---|---|---|---|---|---|
| 令和2年度 | 54,750,000 | 57,066,703 | 57,066,703 | 0 | 0 | 2,316,703 |
| 令和元年度 | 49,426,000 | 50,277,866 | 50,277,866 | 0 | 0 | 851,866 |
| 増 減 | 5,324,000 | 6,788,837 | 6,788,837<br>（増減率 13.5%） | 0 | 0 | ― |

第２０款 繰入金

（単位:円）

| 区分<br>年度 | 予算現額 | 調定額 | 収入済額 | 不納欠損額 | 収入未済額 | 予算現額と収入済額との比較 |
|---|---|---|---|---|---|---|
| 令和2年度 | 479,866,000 | 455,672,117 | 455,672,117 | 0 | 0 | △ 24,193,883 |
| 令和元年度 | 648,412,000 | 624,497,338 | 624,497,338 | 0 | 0 | △ 23,914,662 |
| 増 減 | △ 168,546,000 | △ 168,825,221 | △ 168,825,221<br>（増減率 △27.0%） | 0 | 0 | ― |

収入済額の内訳

基金繰入金

（単位：円）

| 区分<br>科目 | 調定額 | 収入済額 | 不納欠損額 | 収入未済額 |
|---|---|---|---|---|
| 財政調整基金繰入金 | 101,300,000 | 101,300,000 | 0 | 0 |
| ふるさと手賀沼ふれあい計画推進基金繰入金 | 12,100,000 | 12,100,000 | 0 | 0 |
| 国際・平和交流推進基金繰入金 | 300,000 | 300,000 | 0 | 0 |
| 森林環境譲与税基金繰入金 | 10,075,000 | 10,075,000 | 0 | 0 |
| 公共施設整備基金繰入金 | 5,900,000 | 5,900,000 | 0 | 0 |
| 社会福祉事業基金繰入金 | 2,400,000 | 2,400,000 | 0 | 0 |
| 緑の基金繰入金 | 7,900,000 | 7,900,000 | 0 | 0 |
| 清掃工場建設基金繰入金 | 115,719,000 | 115,719,000 | 0 | 0 |
| 文化財保存基金繰入金 | 1,800,000 | 1,800,000 | 0 | 0 |
| めるへん文庫基金繰入金 | 823,000 | 823,000 | 0 | 0 |
| スポーツ振興基金繰入金 | 19,200,000 | 19,200,000 | 0 | 0 |
| 災害対策基金繰入金 | 18,000,000 | 18,000,000 | 0 | 0 |
| 教育振興基金繰入金 | 495,000 | 495,000 | 0 | 0 |
| 合　　計 | 296,012,000 | 296,012,000 | 0 | 0 |

特別会計繰入金

（単位：円）

| 区分<br>科目 | 調定額 | 収入済額 | 不納欠損額 | 収入未済額 |
|---|---|---|---|---|
| 国民健康保険事業特別会計繰入金 | 81,956,451 | 81,956,451 | 0 | 0 |
| 介護保険特別会計繰入金 | 47,703,666 | 47,703,666 | 0 | 0 |
| 後期高齢者医療特別会計繰入金 | 30,000,000 | 30,000,000 | 0 | 0 |
| 合　　計 | 159,660,117 | 159,660,117 | 0 | 0 |

第２１款 繰越金

（単位:円）

| 区分<br>年度 | 予算現額 | 調定額 | 収入済額 | 不納欠損額 | 収入未済額 | 予算現額と収入済額との比較 |
|---|---|---|---|---|---|---|
| 令和2年度 | 722,104,747 | 722,105,328 | 722,105,328 | 0 | 0 | 581 |
| 令和元年度 | 1,106,189,318 | 1,106,189,551 | 1,106,189,551 | 0 | 0 | 233 |
| 増 減 | △ 384,084,571 | △ 384,084,223 | △ 384,084,223<br>(増減率 △34.7%) | 0 | 0 | ― |

第２２款 諸収入

（単位:円）

| 区分<br>年度 | 予算現額 | 調定額 | 収入済額 | 不納欠損額 | 収入未済額 | 予算現額と収入済額との比較 |
|---|---|---|---|---|---|---|
| 令和2年度 | 1,195,275,000 | 1,231,366,911 | 1,139,816,376 | 1,376,171 | 90,174,364 | △ 55,458,624 |
| 令和元年度 | 1,008,727,000 | 1,046,553,223 | 963,727,266 | 252,188 | 82,573,769 | △ 44,999,734 |
| 増 減 | 186,548,000 | 184,813,688 | 176,089,110<br>(増減率 18.3%) | 1,123,983 | 7,600,595 | ― |

収入状況

（単位:円）

| 区分<br>科目 | 調定額 | 収入済額 | 不納欠損額 | 収入未済額 |
|---|---|---|---|---|
| 延滞金加算金及び過料 | 30,666,012 | 30,666,012 | 0 | 0 |
| 市 預 金 利 子 | 2,463 | 2,463 | 0 | 0 |
| 貸 付 金 元 利 収 入 | 125,000,000 | 125,000,000 | 0 | 0 |
| 受 託 事 業 収 入 | 87,839,678 | 87,839,678 | 0 | 0 |
| 収 益 事 業 収 入 | 23,934,000 | 23,934,000 | 0 | 0 |
| 雑 入 | 963,924,758 | 872,374,223 | 1,376,171 | 90,174,364 |
| 合 計 | 1,231,366,911 | 1,139,816,376 | 1,376,171 | 90,174,364 |

第２３款 市債

（単位:円）

| 区分<br>年度 | 予算現額 | 調定額 | 収入済額 | 不納欠損額 | 収入未済額 | 予算現額と収入済額との比較 |
|---|---|---|---|---|---|---|
| 令和2年度 | 3,564,530,000 | 3,368,563,000 | 2,869,763,000 | 0 | 498,800,000 | △ 694,767,000 |
| 令和元年度 | 2,765,426,000 | 2,514,326,000 | 2,372,826,000 | 0 | 141,500,000 | △ 392,600,000 |
| 増　減 | 799,104,000 | 854,237,000 | 496,937,000<br>(増減率 20.9%) | 0 | 357,300,000 | ― |

市債の状況

（単位:円）

| 区分<br>市債別 | 調定額 | 収入済額 | 不納欠損額 | 収入未済額 |
|---|---|---|---|---|
| 総　務　債 | 128,230,000 | 128,230,000 | 0 | 0 |
| 民　生　債 | 60,400,000 | 60,400,000 | 0 | 0 |
| 衛　生　債 | 316,100,000 | 207,900,000 | 0 | 108,200,000 |
| 土　木　債 | 643,000,000 | 417,000,000 | 0 | 226,000,000 |
| 消　防　債 | 87,900,000 | 87,900,000 | 0 | 0 |
| 教　育　債 | 343,400,000 | 260,200,000 | 0 | 83,200,000 |
| 災害復旧事業債 | 84,800,000 | 3,400,000 | 0 | 81,400,000 |
| 臨時財政対策債 | 1,619,200,000 | 1,619,200,000 | 0 | 0 |
| 減収補填債 | 74,133,000 | 74,133,000 | 0 | 0 |
| 農林水産業債 | 11,400,000 | 11,400,000 | 0 | 0 |
| 合　計 | 3,368,563,000 | 2,869,763,000 | 0 | 498,800,000 |

※令和２年度末における市債現在高は 30,321,016 千円

（２）歳出

（単位：円・％）

| 区分<br>年度 | 予算現額 | 支出済額 | 不用額 | 予算現額に対する比率 | |
|---|---|---|---|---|---|
| | | | | 支出済額 | 不用額 |
| 令和<br>２年度 | 56,954,290,747 | 53,587,258,494 | 1,515,677,539 | 94.1 | 2.7 |
| 令和<br>元年度 | 39,855,902,318 | 38,337,409,964 | 1,117,201,607 | 96.2 | 2.8 |
| 増　減 | 17,098,388,429 | 15,249,848,530 | 398,475,932 | △ 2.1ﾎﾟｲﾝﾄ | △ 0.1ﾎﾟｲﾝﾄ |

| 区分<br>年度 | 翌年度繰越額 | | | 予算現額に対する比率 | | |
|---|---|---|---|---|---|---|
| | 継続費<br>逓次繰越 | 繰越明許費 | 事故繰越 | 継続費<br>逓次繰越 | 繰越明許 | 事故繰越 |
| 令和<br>２年度 | 781,909,200 | 796,256,176 | 273,189,338 | 1.4 | 1.4 | 0.5 |
| 令和<br>元年度 | 137,450,137 | 259,998,210 | 3,842,400 | 0.3 | 0.7 | 0.0 |
| 増　減 | 644,459,063 | 536,257,966 | 269,346,938 | 1.1ﾎﾟｲﾝﾄ | 0.7ﾎﾟｲﾝﾄ | 0.5ﾎﾟｲﾝﾄ |

令和２年度一般会計歳出予算の状況は、前表のとおりで、支出済額は、前年度と比較して 15,249,848,530 円（39.8％）増加している。

ア 支出状況

款別支出状況

（単位：円・％）

| 区分<br>科目 | 予算現額 | 支出済額 | 執行率 |
|---|---|---|---|
| 議　会　費 | 298,046,000 | 292,979,237 | 98.3 |
| 総　務　費 | 4,520,956,710 | 4,217,597,819 | 93.3 |
| 民　生　費 | 32,348,189,000 | 31,628,025,549 | 97.8 |
| 衛　生　費 | 4,266,812,000 | 3,656,234,186 | 85.7 |
| 農林水産業費 | 495,680,000 | 323,762,713 | 65.3 |
| 商　工　費 | 568,144,000 | 558,908,071 | 98.4 |
| 土　木　費 | 4,073,701,400 | 3,477,815,335 | 85.4 |
| 消　防　費 | 1,789,191,000 | 1,734,608,021 | 96.9 |
| 教　育　費 | 5,360,936,637 | 4,513,894,229 | 84.2 |
| 公　債　費 | 3,183,435,000 | 3,183,433,334 | 100.0 |
| 予　備　費 | 49,199,000 | 0 | 0 |
| 歳出合計 | 56,954,290,747 | 53,587,258,494 | 94.1 |

※執行率には、翌年度への繰越額は含んでいない。

イ 歳出決算額構成

（単位：%）

| 区分<br>科目 | 構成比 | | |
|---|---|---|---|
| | 令和2年度 | 令和元年度 | 増減<br>（ﾎﾟｲﾝﾄ） |
| 議会費 | 0.6 | 0.7 | △ 0.1 |
| 総務費 | 7.9 | 10.9 | △ 3.0 |
| 民生費 | 59.0 | 46.4 | 12.6 |
| 衛生費 | 6.8 | 8.9 | △ 2.1 |
| 農林水産業費 | 0.6 | 0.8 | △ 0.2 |
| 商工費 | 1.1 | 1.2 | △ 0.1 |
| 土木費 | 6.5 | 8.2 | △ 1.7 |
| 消防費 | 3.2 | 4.5 | △ 1.3 |
| 教育費 | 8.4 | 10.1 | △ 1.7 |
| 公債費 | 5.9 | 8.3 | △ 2.4 |
| 予備費 | 0 | 0 | 0 |
| 合計 | 100.0 | 100.0 | — |

**款別歳出決算額構成図**

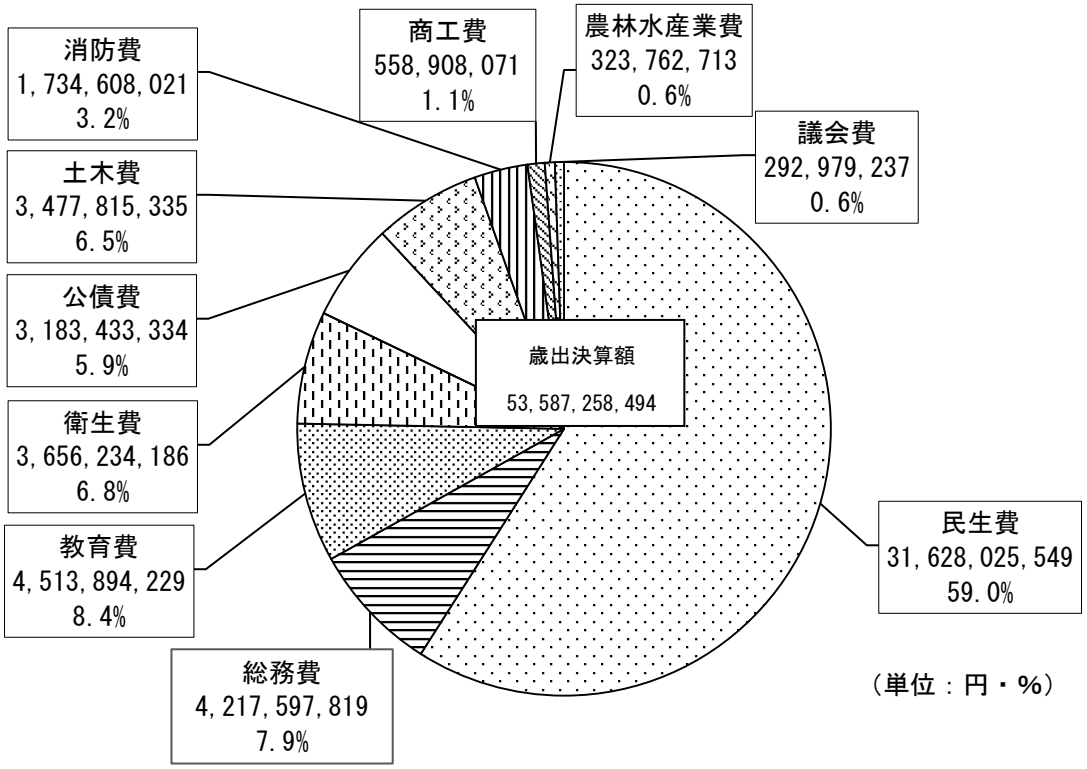

ウ 翌年度繰越額

翌年度繰越額は、合計 1,851,354,714 円で、前年度と比較して 1,450,063,967 円（361.3%）増加している。

（単位：円・%）

| 区分 / 科目 | 予算現額 | 継続費逓次繰越 | | 繰越明許費 | | 事故繰越 | |
|---|---|---|---|---|---|---|---|
| | | 金額 | 対予算比率 | 金額 | 対予算比率 | 金額 | 対予算比率 |
| 総務費 | 4,520,956,710 | 4,361,000 | 0.1 | 145,803,451 | 3.2 | 369,000 | 0.0 |
| 民生費 | 32,348,189,000 | 0 | 0.0 | 13,189,000 | 0.0 | 0 | 0.0 |
| 衛生費 | 4,266,812,000 | 462,579,000 | 10.8 | 13,431,000 | 0.3 | 999,900 | 0.0 |
| 農林水産業費 | 495,680,000 | 98,223,200 | 19.8 | 0 | 0.0 | 14,871,617 | 3.0 |
| 商工費 | 568,144,000 | 0 | 0.0 | 213,210 | 0.0 | 0 | 0.0 |
| 土木費 | 4,073,701,400 | 216,746,000 | 5.3 | 202,611,900 | 5.0 | 49,048,821 | 1.2 |
| 消防費 | 1,789,191,000 | 0 | 0.0 | 14,129,500 | 0.8 | 0 | 0.0 |
| 教育費 | 5,360,936,637 | 0 | 0.0 | 406,878,115 | 7.6 | 207,900,000 | 3.9 |
| 合計 | 53,423,610,747 | 781,909,200 | — | 796,256,176 | — | 273,189,338 | — |

エ 不用額

不用額は、予算現額の 2.7%で、前年度と比較して 398,475,932 円（35.7%）増加している。

（単位：円・%）

| 区分 / 科目 | 予算現額 | 不用額 | 予算現額に対する比率 |
|---|---|---|---|
| 議会費 | 298,046,000 | 5,066,763 | 1.7 |
| 総務費 | 4,520,956,710 | 152,825,440 | 3.4 |
| 民生費 | 32,348,189,000 | 706,974,451 | 2.2 |
| 衛生費 | 4,266,812,000 | 133,567,914 | 3.1 |
| 農林水産業費 | 495,680,000 | 58,822,470 | 11.9 |
| 商工費 | 568,144,000 | 9,022,719 | 1.6 |
| 土木費 | 4,073,701,400 | 127,479,344 | 3.1 |
| 消防費 | 1,789,191,000 | 40,453,479 | 2.3 |
| 教育費 | 5,360,936,637 | 232,264,293 | 4.3 |
| 公債費 | 3,183,435,000 | 1,666 | 0.0 |
| 予備費 | 49,199,000 | 49,199,000 | 100.0 |
| 合計 | 56,954,290,747 | 1,515,677,539 | 2.7 |

オ 性質別決算状況

普通会計（一般会計のうち、特別会計との繰入や繰出しによる重複を控除したもの。注１参照）の歳出決算額を性質別にみると次表のとおりで、前年度と比較して増加している主なものは、その他の経費の中の投資及び出資金・貸付金（2,571.3％）と、経常的経費の中の補助費等（844.0％）である。なお、構成比の高いものは、補助費等、扶助費、人件費である。

（単位：千円・％）

| 区分＼年度 | | 令和2年度 | 令和元年度 | 増減率 | 構成比 | | |
|---|---|---|---|---|---|---|---|
| | | | | | 2年度 | 元年度 | 対前年度比（ポイント） |
| | 人件費 | 8,186,341 | 7,832,792 | 4.5 | 15.4 | 20.6 | △ 5.2 |
| | 扶助費 | 11,546,510 | 11,213,394 | 3.0 | 21.7 | 29.6 | △ 7.9 |
| | 公債費 | 3,111,803 | 3,081,742 | 1.0 | 5.8 | 8.1 | △ 2.3 |
| | （義務的経費）注2 | 22,844,654 | 22,127,928 | 3.2 | 42.9 | 58.3 | △ 15.4 |
| | 物件費 | 7,030,889 | 6,909,161 | 1.8 | 13.2 | 18.2 | △ 5.0 |
| | 維持補修費 | 205,666 | 215,555 | △ 4.6 | 0.4 | 0.6 | △ 0.2 |
| | 補助費等 | 16,029,861 | 1,698,142 | 844.0 | 30.1 | 4.5 | 25.6 |
| | 経常的貸付金等 | 125,000 | 125,000 | 0.0 | 0.2 | 0.3 | △ 0.1 |
| | 経常的繰出金 | 3,840,480 | 4,207,298 | △ 8.7 | 7.2 | 11.1 | △ 3.9 |
| 経常的経費 | | 50,076,550 | 35,283,084 | 41.9 | 94.1 | 93.0 | 1.1 |
| | 普通建設事業費 | 2,604,584 | 1,868,763 | 39.4 | 4.9 | 4.9 | 0.0 |
| | 災害復旧事業費 | 5,277 | 45,504 | △ 88.4 | 0.0 | 0.1 | △ 0.1 |
| 投資的経費 | | 2,609,861 | 1,914,267 | 36.3 | 4.9 | 5.0 | △ 0.1 |
| | 積立金 | 377,992 | 506,116 | △ 25.3 | 0.7 | 1.3 | △ 0.6 |
| | 投資及び出資金・貸付金 | 106,852 | 4,000 | 2,571.3 | 0.2 | 0.0 | 0.2 |
| | 繰出金 | 68,040 | 238,457 | △ 71.5 | 0.1 | 0.6 | △ 0.5 |
| その他の経費 | | 552,884 | 748,573 | △ 26.1 | 1.0 | 2.0 | △ 1.0 |
| 合計 | | 53,239,295 | 37,945,924 | 40.3 | 100.0 | 100.0 | — |

注１）普通会計は、地方公共団体ごとに各会計の範囲が異なり、単純な比較ができないことから、共通の基準により統計上の会計区分を設定して、各地方公共団体間の財政比較ができるようにしたものである。

我孫子市の普通会計の決算額は、一般会計のうち、特別会計との繰入れや繰出しによる重複を控除しているため、一般会計の決算額とは一致していない。

注２）義務的経費は、人件費、扶助費及び公債費を集計したものである。

カ 歳出款別決算状況

第１款 議会費

（単位：円）

| 区分<br>年度 | 予 算 現 額 | 支 出 済 額 | 翌年度繰越額 | 不　用　額 |
|---|---|---|---|---|
| 令和２年度 | 298,046,000 | 292,979,237 | 0 | 5,066,763 |
| 令和元年度 | 290,435,000 | 284,301,804 | 0 | 6,133,196 |
| 増　減 | 7,611,000 | 8,677,433<br>（増減率 3.1%） | 0 | △ 1,066,433 |

第２款 総務費

（単位：円）

| 区分<br>年度 | 予 算 現 額 | 支 出 済 額 | 翌年度繰越額 | 不　用　額 |
|---|---|---|---|---|
| 令和２年度 | 4,520,956,710 | 4,217,597,819 | 150,533,451 | 152,825,440 |
| 令和元年度 | 4,347,755,381 | 4,170,760,166 | 95,819,710 | 81,175,505 |
| 増　減 | 173,201,329 | 46,837,653<br>（増減率 1.1%） | 54,713,741 | 71,649,935 |

支出済額の主なものは、人事管理費 1,109,267,777 円、財政管理費 514,969,815 円、および戸籍住民基本台帳費 445,453,590 円である。

支出済額の増減の主なもの（対前年度）

（単位：円）

| 科　　目 | 増　加　額 | 科　　目 | 減　少　額 |
|---|---|---|---|
| 戸籍住民基本台帳費 | 98,847,871 | 財　政　管　理　費 | 62,145,133 |
| 指 定 統 計 調 査 費 | 52,480,865 | 市議会議員選挙費 | 61,165,401 |

第３款 民生費

（単位：円）

| 区分<br>年度 | 予算現額 | 支出済額 | 翌年度繰越額 | 不用額 |
|---|---|---|---|---|
| 令和２年度 | 32,348,189,000 | 31,628,025,549 | 13,189,000 | 706,974,451 |
| 令和元年度 | 18,080,977,000 | 17,769,791,985 | 0 | 311,185,015 |
| 増　減 | 14,267,212,000 | 13,858,233,564<br>（増減率 78.0%） | 13,189,000 | 395,789,436 |

支出済額の主なものは、社会福祉総務費 14,420,762,782 円、児童保育費 3,000,705,342 円、障害者福祉費 2,750,239,965 円である。

支出済額の増減の主なもの（対前年度）

（単位：円）

| 科目 | 増加額 | 科目 | 減少額 |
|---|---|---|---|
| 社会福祉総務費 | 13,224,970,607 | 扶助費 | 92,471,575 |
| 保育所費 | 192,526,736 | あらき園運営費 | 35,273,089 |

第４款 衛生費

（単位：円）

| 区分<br>年度 | 予算現額 | 支出済額 | 翌年度繰越額 | 不用額 |
|---|---|---|---|---|
| 令和２年度 | 4,266,812,000 | 3,656,234,186 | 477,009,900 | 133,567,914 |
| 令和元年度 | 3,539,873,900 | 3,422,881,933 | 0 | 116,991,967 |
| 増　減 | 726,938,100 | 233,352,253<br>（増減率 6.8%） | 477,009,900 | 16,575,947 |

支出済額の主なものは、じん芥処理費 1,168,609,434 円、指導衛生費 672,188,725 円である。

支出済額の増減の主なもの（対前年度）

（単位：円）

| 科目 | 増加額 | 科目 | 減少額 |
|---|---|---|---|
| 清掃総務費 | 280,032,954 | じん芥処理費 | 54,794,184 |
| 予防衛生費 | 63,542,213 | 手賀沼浄化対策費 | 47,347,842 |

第５款 農林水産業費

（単位：円）

| 区分<br>年度 | 予算現額 | 支出済額 | 翌年度繰越額 | 不用額 |
|---|---|---|---|---|
| 令和２年度 | 495,680,000 | 323,762,713 | 113,094,817 | 58,822,470 |
| 令和元年度 | 496,669,722 | 316,088,304 | 165,917,000 | 14,664,418 |
| 増　減 | △ 989,722 | 7,674,409<br>（増減率 2.4%） | △ 52,822,183 | 44,158,052 |

支出済額の主なものは、農業振興費 200,591,811 円、農業土木費 86,546,718 円である。

支出済額の増減の主なもの（対前年度）

| 科目 | 増加額 | 科目 | 減少額 |
|---|---|---|---|
| 農業振興費 | 13,766,876 | 農業委員会費 | 11,156,235 |

第６款 商工費

（単位：円）

| 区分<br>年度 | 予算現額 | 支出済額 | 翌年度繰越額 | 不用額 |
|---|---|---|---|---|
| 令和２年度 | 568,144,000 | 558,908,071 | 213,210 | 9,022,719 |
| 令和元年度 | 514,349,000 | 441,326,300 | 0 | 73,022,700 |
| 増　減 | 53,795,000 | 117,581,771<br>（増減率 26.6%） | 213,210 | △ 63,999,981 |

支出済額の主なものは、商業振興費 487,888,775 円、観光振興費 40,057,768 円である。

支出済額の増減の主なもの（対前年度）

（単位：円）

| 科目 | 増加額 | 科目 | 減少額 |
|---|---|---|---|
| 商業振興費 | 126,443,067 | 観光振興費 | 12,100,957 |

第７款 土木費

（単位：円）

| 区分<br>年度 | 予算現額 | 支出済額 | 翌年度繰越額 | 不用額 |
|---|---|---|---|---|
| 令和２年度 | 4,073,701,400 | 3,477,815,335 | 468,406,721 | 127,479,344 |
| 令和元年度 | 3,629,150,648 | 3,140,905,212 | 133,245,400 | 355,000,036 |
| 増　減 | 444,550,752 | 336,910,123<br>（増減率 10.7%） | 335,161,321 | △ 227,520,692 |

支出済額の主なものは、公共下水道費 803,350,000 円、道路維持費 451,641,770 円、街路事業費 449,602,815 円である。

支出済額の増減の主なもの（対前年度）

（単位：円）

| 科目 | 増加額 | 科目 | 減少額 |
|---|---|---|---|
| 街路事業費 | 370,050,536 | 道路維持費 | 104,350,789 |
| 公共下水道費 | 153,516,000 | 住宅維持管理費 | 98,600,579 |

第８款 消防費

（単位：円）

| 区分<br>年度 | 予算現額 | 支出済額 | 翌年度繰越額 | 不用額 |
|---|---|---|---|---|
| 令和２年度 | 1,789,191,000 | 1,734,608,021 | 14,129,500 | 40,453,479 |
| 令和元年度 | 1,772,387,667 | 1,740,879,764 | 0 | 31,507,903 |
| 増　減 | 16,803,333 | △ 6,271,743<br>（増減率 △0.4%） | 14,129,500 | 8,945,576 |

支出済額の主なものは、常備消防費 1,703,665,059 円、非常備消防費 30,942,962 円である。

支出済額の増減の主なもの（対前年度）

（単位：円）

| 科目 | 増加額 | 科目 | 減少額 |
|---|---|---|---|
| 常備消防費 | 33,739,722 | 非常備消防費 | 38,652,205 |

第９款 教育費

（単位：円）

| 区分<br>年度 | 予算現額 | 支出済額 | 翌年度繰越額 | 不用額 |
|---|---|---|---|---|
| 令和２年度 | 5,360,936,637 | 4,513,894,229 | 614,778,115 | 232,264,293 |
| 令和元年度 | 3,977,368,000 | 3,858,706,824 | 6,308,637 | 112,352,539 |
| 増　減 | 1,383,568,637 | 655,187,405<br>（増減率 17.0%） | 608,469,478 | 119,911,754 |

支出済額の主なものは、教育研究指導費 897,102,628 円、学校教育費 740,651,375 円、保健給食費 606,346,467 円である。

支出済額の増減の主なもの（対前年度）

（単位：円）

| 科目 | 増加額 | 科目 | 減少額 |
|---|---|---|---|
| 教育研究指導費 | 473,422,045 | 学校施設管理費（小学校費） | 40,694,659 |
| 体育施設費 | 187,744,844 | 保健体育総務費 | 25,248,056 |

第１０款 公債費

（単位：円）

| 区分<br>年度 | 予算現額 | 支出済額 | 翌年度繰越額 | 不用額 |
|---|---|---|---|---|
| 令和２年度 | 3,183,435,000 | 3,183,433,334 | 0 | 1,666 |
| 令和元年度 | 3,191,768,000 | 3,191,767,672 | 0 | 328 |
| 増　減 | △ 8,333,000 | △ 8,334,338<br>（増減率 △0.3%） | 0 | 1,338 |

支出済額の内訳は、元金 3,063,821,034 円、利子 119,612,300 円である。

第１１款 予備費

（単位:円）

| 区分<br>年度 | 当初予算額 | 補正予算額 | 予備費充用額 | 予 算 現 額 |
|---|---|---|---|---|
| 令和２年度 | 100,000,000 | 266,970,000 | 317,771,000 | 49,199,000 |
| 令和元年度 | 100,000,000 | 124,045,000 | 208,877,000 | 15,168,000 |
| 増　減 | 0 | 142,925,000<br>（増減率 115.2%） | 108,894,000 | 34,031,000 |

予備費充用額の内訳

（単位：円）

| 科　　目 | 金　　額 |
|---|---|
| 議　会　費 | 0 |
| 総　務　費 | 36,991,000 |
| 民　生　費 | 57,416,000 |
| 衛　生　費 | 43,001,000 |
| 農林水産業費 | 519,000 |
| 商　工　費 | 123,921,000 |
| 土　木　費 | 4,922,000 |
| 消　防　費 | 23,749,000 |
| 教　育　費 | 27,252,000 |
| 公　債　費 | 0 |
| 合　　計 | 317,771,000 |

一般会計の翌年度（令和３年度）への繰越額は 1,851,354,714 円で、その状況は次表のとおりである。

（令和2年度　繰越事業一覧表）　　（単位：円）

| 区分 | 事業名 | 翌年度繰越額 | 未収入特定財源 | | |
|---|---|---|---|---|---|
| | | | 国県支出金 | 地方債 | その他 |
| 逓次繰越継続費 | 総合計画策定事業 | 4,361,000 | 0 | 0 | 0 |
| | 新クリーンセンター整備事業 | 462,579,000 | 110,466,000 | 108,200,000 | 0 |
| | 排水機場維持管理費 | 98,223,200 | 0 | 81,400,000 | 0 |
| | 道路維持補修費 | 80,000,000 | 44,000,000 | 32,400,000 | 0 |
| | 手賀沼公園・久寺家線道路改良事業 | 10,080,000 | 0 | 9,100,000 | 0 |
| | 鉄道駅バリアフリー設備整備事業 | 126,666,000 | 0 | 55,600,000 | 0 |
| 継続費逓次繰越計 | | 781,909,200 | 154,466,000 | 286,700,000 | 0 |
| 繰越明許費 | 電算管理運営費 | 107,148,451 | 22,809,000 | 0 | 0 |
| | 我孫子市民プラザ管理運営費 | 32,605,000 | 0 | 0 | 0 |
| | 徴収事務運営費 | 6,050,000 | 6,050,000 | 0 | 0 |
| | 我孫子市新生児臨時給付金給付事業 | 3,007,000 | 1,807,000 | 0 | 0 |
| | 放課後対策施設維持補修費 | 10,182,000 | 9,500,000 | 0 | 0 |
| | 新型コロナウィルスワクチン接種体制確保等事業 | 13,431,000 | 12,811,000 | 0 | 0 |
| | 事業継続支援金給付事業 | 213,210 | 0 | 0 | 0 |
| | 道路維持補修費 | 1,337,000 | 0 | 0 | 0 |
| | 道路新設改良事業 | 28,602,000 | 9,350,000 | 12,400,000 | 0 |
| | 手賀沼公園・久寺家線道路改良事業 | 78,539,000 | 0 | 58,600,000 | 0 |
| | 下ヶ戸・中里線等道路改良事業 | 3,165,000 | 0 | 0 | 0 |
| | 下新木踏切道の改良 | 16,790,000 | 8,005,000 | 5,800,000 | 0 |
| | 駅施設維持管理費 | 8,294,000 | 0 | 7,400,000 | 0 |
| | 雨水排水施設台帳整備事業 | 3,762,000 | 0 | 0 | 0 |
| | 排水施設維持補修費 | 19,822,000 | 0 | 0 | 926,000 |
| | 公園施設整備事業 | 42,300,900 | 15,500,000 | 16,500,000 | 0 |
| | 救急・救助活動費 | 14,129,500 | 14,129,000 | 0 | 0 |
| | 市民体育館管理運営費 | 3,299,000 | 0 | 0 | 0 |
| | 教職員研修事業 | 510,000 | 505,000 | 0 | 0 |
| | 小中学校コンピュータ教育事業 | 160,054,000 | 147,300,000 | 0 | 0 |
| | 一般事務費 | 32,236,000 | 29,000,000 | 0 | 0 |
| | 小学校運営費 | 15,670,000 | 15,335,000 | 0 | 0 |
| | 中学校運営費 | 7,420,000 | 7,210,000 | 0 | 0 |
| | 中学校屋内運動場空調設備整備事業 | 169,381,000 | 150,000,000 | 0 | 0 |
| | 車両購入費 | 18,308,115 | 18,306,000 | 0 | 0 |
| 繰越明許費計 | | 796,256,176 | 467,617,000 | 100,700,000 | 926,000 |

（令和2年度　繰越事業一覧表 続き）　　（単位：円）

| 区分 | 事業名 | 翌年度繰越額 | 未収入特定財源 | | |
|---|---|---|---|---|---|
| | | | 国県支出金 | 地方債 | その他 |
| 事故繰越 | 東京オリンピック・パラリンピック推進事業 | 369,000 | 0 | 0 | 0 |
| | 新型コロナウイルスワクチン接種体制確保等事業 | 999,900 | 0 | 0 | 0 |
| | 農業振興対策事業 | 14,871,617 | 10,685,000 | 0 | 0 |
| | 道路維持補修費 | 429,000 | 0 | 0 | 0 |
| | 道路維持管理費 | 5,121 | 0 | 0 | 0 |
| | 道路新設改良事業 | 9,425,900 | 0 | 0 | 0 |
| | 道路新設改良事業（繰越明許分） | 418,000 | 0 | 0 | 0 |
| | 手賀沼公園・久寺家線道路改良事業 | 5,850,000 | 0 | 0 | 0 |
| | 公園維持補修費 | 943,800 | 0 | 0 | 0 |
| | 公園施設整備事業 | 31,383,000 | 0 | 28,200,000 | 0 |
| | 駅施設維持管理費 | 594,000 | 0 | 0 | 0 |
| | 小中学校コンピュータ教育事業 | 207,900,000 | 115,317,000 | 83,200,000 | 0 |
| 事故繰越計 | | 273,189,338 | 126,002,000 | 111,400,000 | 0 |
| 繰越合計 | | 1,851,354,714 | 748,085,000 | 498,800,000 | 926,000 |

## 3 特別会計

特別会計の歳入歳出決算額の合計は、次表のとおりで、前年度と比較して収入済額は 2,957,346,652 円、支出済額は 3,184,275,261 円それぞれ減少している。

（単位：円）

| 区分<br>年度 | 予算現額 | 収入済額 | 支出済額 | 翌年度繰越額 | 歳入歳出差引額 |
|---|---|---|---|---|---|
| 令和2年度 | 24,952,825,000 | 24,803,531,744 | 24,335,437,396 | 2,359,500 | 468,094,348 |
| 令和元年度 | 28,545,082,605 | 27,760,878,396 | 27,519,712,657 | 156,508,000 | 241,165,739 |
| 増　減 | △ 3,592,257,605 | △ 2,957,346,652 | △ 3,184,275,261 | △ 154,148,500 | 226,928,609 |

※令和２年度は、公共下水道事業特別会計が公営企業会計へ移行したことにより３事業の特別会計となった。

### （１）国民健康保険事業

（単位：円）

| 区分<br>年度 | 予算現額 | 歳　入 | | | | |
|---|---|---|---|---|---|---|
| | | 調定額 | 収入済額 | 不納欠損額 | 収入未済額 | 予算現額と収入済額との比較 |
| 令和2年度 | 11,788,692,000 | 12,388,690,114 | 11,549,382,350 | 84,616,744 | 754,691,020 | △ 239,309,650 |
| 令和元年度 | 12,354,725,000 | 13,029,516,915 | 12,096,570,122 | 90,808,007 | 842,138,786 | △ 258,154,878 |
| 増　減 | △ 566,033,000 | △ 640,826,801 | △ 547,187,772 | △ 6,191,263 | △ 87,447,766 | — |

| 区分<br>年度 | 歳　出 | | | 歳入歳出差引額 |
|---|---|---|---|---|
| | 支出済額 | 翌年度繰越額 | 不用額 | |
| 令和2年度 | 11,479,383,103 | 0 | 309,308,897 | 69,999,247 |
| 令和元年度 | 12,042,329,180 | 0 | 312,395,820 | 54,240,942 |
| 増　減 | △ 562,946,077 | 0 | △ 3,086,923 | 15,758,305 |

本会計は予算現額 11,788,692,000 円に対し、収入済額は 11,549,382,350 円、支出済額は 11,479,383,103 円であり、前年度と比較して収入済額は 547,187,772 円、支出済額は 562,946,077 円それぞれ減少している。

収入済額の主なものは県補助金 7,979,533,637 円、国民健康保険税 2,510,126,050 円、他会計繰入金及び基金繰入金の合計 957,841,329 円、繰越金 54,240,942 円で、支出済額の主なものは療養諸費 6,832,727,778 円、医療給付費分 2,285,352,101 円である。

被保険者の状況

（単位：人）

| 区分<br>年度 | 年度当初<br>被保険者数 | 年度中増 | 年度中減 | 年度末<br>被保険者数 |
|---|---|---|---|---|
| 令和2年度 | 27,769 | 5,357 | 5,947 | 27,179 |
| 令和元年度 | 29,076 | 6,128 | 7,435 | 27,769 |

不納欠損内訳

（単位：件・円）

| 区分 | | 条項 | 執行停止3年間経過（地方税法第15条の7第4項） | | | 即時消滅（地方税法第15条の7第5項） | | | 時効消滅（地方税法第18条、地方自治法第236条） | | | 合計 | | |
|---|---|---|---|---|---|---|---|---|---|---|---|---|---|---|
| | | | 人数 | 件数 | 金額 | 人数 | 件数 | 金額 | 人数 | 件数 | 金額 | 人数 | 件数 | 金額 |
| 国民健康保険税 | 現年 | 一般 | 人<br>0 | 件<br>0 | 円<br>0 | 人<br>0 | 件<br>0 | 円<br>0 | 人<br>0 | 件<br>0 | 円<br>0 | 人<br>0 | 件<br>0 | 円<br>0 |
| | | 退職 | 0 | 0 | 0 | 0 | 0 | 0 | 0 | 0 | 0 | 0 | 0 | 0 |
| | 滞納繰越 | 一般 | 134 | 1,909 | 28,162,699 | 3 | 44 | 1,142,280 | 495 | 4,553 | 53,836,333 | 632 | 6,506 | 83,141,312 |
| | | 退職 | 3 | 73 | 482,855 | 1 | 2 | 69,020 | 6 | 21 | 780,529 | 10 | 96 | 1,332,404 |
| 小計 | | | 137 | 1,982 | 28,645,554 | 4 | 46 | 1,211,300 | 501 | 4,574 | 54,616,862 | 642 | 6,602 | 84,473,716 |
| 一般被保険者返納金（不当利得返納金） | | | 0 | 0 | 0 | 0 | 0 | 0 | 12 | 12 | 143,028 | 12 | 12 | 143,028 |
| 小計 | | | 0 | 0 | 0 | 0 | 0 | 0 | 12 | 12 | 143,028 | 12 | 12 | 143,028 |
| 合計 | | | 137 | 1,982 | 28,645,554 | 4 | 46 | 1,211,300 | 513 | 4,586 | 54,759,890 | 654 | 6,614 | 84,616,744 |

（２）介護保険

（単位:円）

| 区分<br>年度 | 予算現額 | 歳　入 | | | | |
|---|---|---|---|---|---|---|
| | | 調定額 | 収入済額 | 不納欠損額 | 収入未済額 | 予算現額と収入済額との比較 |
| 令和2年度 | 10,835,308,000 | 11,004,193,784 | 10,950,076,796 | 11,809,900 | 42,307,088 | 114,768,796 |
| 令和元年度 | 10,528,362,000 | 10,313,560,154 | 10,253,644,366 | 12,933,500 | 46,982,288 | △ 274,717,634 |
| 増　減 | 306,946,000 | 690,633,630 | 696,432,430 | △ 1,123,600 | △ 4,675,200 | ― |

| 区分<br>年度 | 歳　出 | | | 歳入歳出差引額 |
|---|---|---|---|---|
| | 支出済額 | 翌年度繰越額 | 不用額 | |
| 令和2年度 | 10,562,077,179 | 2,359,500 | 270,871,321 | 387,999,617 |
| 令和元年度 | 10,176,630,895 | 0 | 351,731,105 | 77,013,471 |
| 増　減 | 385,446,284 | 2,359,500 | △ 80,859,784 | 310,986,146 |

本会計は、予算現額 10,835,308,000 円に対して、収入済額は 10,950,076,796 円、支出済額は 10,562,077,179 円であり、前年度と比較して収入済額は 696,432,430 円、支出済額は 385,446,284 円それぞれ増加している。

収入済額の主なものは、支払基金交付金 2,651,530,506 円、介護保険料 2,491,388,500 円で、支出済額の主なものは介護サービス等諸費 9,379,668,713 円、介護予防サービス等諸費 8,614,389,728 円である。

不納欠損内訳

（単位:件･円）

| 条項<br>区分 | 生活困窮者（介護保険法第200条） | | | 無財産（介護保険法第200条） | | | 所在不明（介護保険法第200条） | | | その他（介護保険法第200条） | | | 合計 | | |
|---|---|---|---|---|---|---|---|---|---|---|---|---|---|---|---|
| | 人数 | 件数 | 金額 | 人数 | 件数 | 金額 | 人数 | 件数 | 金額 | 人数 | 件数 | 金額 | 人数 | 件数 | 金額 |
| 介護保険料 | 471 | 1,937 | 10,337,700 | 0 | 0 | 0 | 2 | 3 | 11,500 | 96 | 304 | 1,460,700 | 569 | 2,244 | 11,809,900 |
| 合計 | 471 | 1,937 | 10,337,700 | 0 | 0 | 0 | 2 | 3 | 11,500 | 96 | 304 | 1,460,700 | 569 | 2,244 | 11,809,900 |

（３）後期高齢者医療

（単位:円）

| 区分<br>年度 | 予算現額 | 歳　入 | | | | |
|---|---|---|---|---|---|---|
| | | 調定額 | 収入済額 | 不納欠損額 | 収入未済額 | 予算現額と収入済額との比較 |
| 令和2年度 | 2,328,825,000 | 2,318,050,698 | 2,304,072,598 | 980,400 | 12,997,700 | △ 24,752,402 |
| 令和元年度 | 2,117,463,000 | 2,131,392,607 | 2,113,363,507 | 2,984,000 | 15,045,100 | △ 4,099,493 |
| 増　減 | 211,362,000 | 186,658,091 | 190,709,091 | △ 2,003,600 | △ 2,047,400 | — |

| 区分<br>年度 | 歳　出 | | | 歳入歳出差引額 |
|---|---|---|---|---|
| | 支出済額 | 翌年度繰越額 | 不用額 | |
| 令和2年度 | 2,293,977,114 | 0 | 34,847,886 | 10,095,484 |
| 令和元年度 | 2,072,567,723 | 0 | 44,895,277 | 40,795,784 |
| 増　減 | 221,409,391 | 0 | △ 10,047,391 | △ 30,700,300 |

本会計は、予算現額 2,328,825,000 円に対して、収入済額 2,304,072,598 円、支出済額は 2,293,977,114 円で、前年度と比較して収入済額は 190,709,091 円、支出済額は 221,409,391 円それぞれ増加している。

収入済額の主なものは後期高齢者医療保険料 1,962,230,600 円で、支出済額の主なものは後期高齢者医療広域連合納付金 2,216,305,167 円である。

不納欠損内訳

（単位:件・円）

| 条項<br>区分 | 生活困窮者（高齢者の医療の確保に関する法律第160条第1項） | | 無財産（高齢者の医療の確保に関する法律第160条第1項） | | 所在不明（高齢者の医療の確保に関する法律第160条第1項） | | その他（高齢者の医療の確保に関する法律第160条第1項） | | 合計 | |
|---|---|---|---|---|---|---|---|---|---|---|
| | 件数 | 金額 | 件数 | 金額 | 件数 | 金額 | 件数 | 金額 | 件数 | 金額 |
| 後期高齢者医療保険料 | 109 | 929,800 | 0 | 0 | 0 | 0 | 15 | 50,600 | 124 | 980,400 |
| 合　　計 | 109 | 929,800 | 0 | 0 | 0 | 0 | 15 | 50,600 | 124 | 980,400 |

※公共下水道事業

（単位：円）

| 区分<br>年度 | 予算現額 | 歳　入 | | | | |
|---|---|---|---|---|---|---|
| | | 調定額 | 収入済額 | 不納欠損額 | 収入未済額 | 予算現額と収入済額との比較 |
| 令和2年度 | － | － | － | － | － | － |
| 令和元年度 | 3,544,532,605 | 3,380,072,151 | 3,297,300,401 | 0 | 82,771,750 | △ 247,232,204 |
| 増　減 | 皆減 | 皆減 | 皆減 | 皆減 | 皆減 | ― |

| 区分<br>年度 | 歳　出 | | | 歳入歳出差引額 |
|---|---|---|---|---|
| | 支出済額 | 翌年度繰越額 | 不用額 | |
| 令和2年度 | － | － | － | － |
| 令和元年度 | 3,228,184,859 | 156,508,000 | 159,839,746 | 69,115,542 |
| 増　減 | 皆減 | 皆減 | 皆減 | 皆減 |

本会計は、令和２年度から公営企業会計に移行したため、皆減となっている。なお、歳入歳出差引額 69,115,542 円は地方公営企業法の規定による下水道事業会計へ引き継がれた。

特別会計の翌年度（令和３年度）への繰越額は 2,359,500 円であり、その状況は次表のとおりである。

（令和2年度　繰越事業一覧表）　　（単位：円）

| 会計 | 区分 | 事業名 | 翌年度繰越額 | 未収入特定財源 | | |
|---|---|---|---|---|---|---|
| | | | | 国県支出金 | 地方債 | その他 |
| 介護保険特別会計 | 事故繰越 | 介護保険事務運営費 | 2,359,500 | 333,000 | 0 | 0 |
| | 事故繰越計 | | 2,359,500 | 333,000 | 0 | 0 |
| | 介護保険特別会計合計 | | 2,359,500 | 333,000 | 0 | 0 |
| 特別会計　総計 | | | 2,359,500 | 333,000 | 0 | 0 |

## 4　公有財産

### （1）土地及び建物

（単位：㎡）

| 区分 | | 土地（地積） | | |
|---|---|---|---|---|
| | | 前年度末現在高 | 決算年度中増減高 | 決算年度末現在高 |
| 本庁舎 | | 10,598 | | 10,598 |
| その他の行政機関 | 警察（消防）施設 | 16,216 | | 16,216 |
| | 支所・出張所その他の施設 | 963 | | 963 |
| 公共用財産 | 学校 | 451,009 | | 451,009 |
| | 公営住宅 | 13,402 | | 13,402 |
| | 公園 | 1,507,566 | 201 | 1,507,767 |
| | その他の施設 | 308,054 | 3,294 | 311,348 |
| 山林 | | － | | － |
| その他 | | 14,620 | | 14,620 |
| 合計 | | 2,322,428 | 3,495 | 2,325,923 |

（単位：㎡）

| 区分 | | 建物 | | | | | | | | |
|---|---|---|---|---|---|---|---|---|---|---|
| | | 木造（延面積） | | | 非木造（延面積） | | | 延面積計 | | |
| | | 前年度末現在高 | 決算年度中増減高 | 決算年度末現在高 | 前年度末現在高 | 決算年度中増減高 | 決算年度末現在高 | 前年度末現在高 | 決算年度中増減高 | 決算年度末現在高 |
| 本庁舎 | | | | | 6,189 | | 6,189 | 6,189 | | 6,189 |
| その他の行政機関 | 警察（消防）施設 | 917 | | 917 | 3,318 | | 3,318 | 4,235 | | 4,235 |
| | 支所・出張所その他の施設 | | | | 957 | | 957 | 957 | | 957 |
| 公共用財産 | 学校 | 665 | | 665 | 138,102 | | 138,102 | 138,767 | | 138,767 |
| | 公営住宅 | 819 | | 819 | 19,844 | | 19,844 | 20,663 | | 20,663 |
| | 公園 | | | | 396 | | 396 | 396 | | 396 |
| | その他の施設 | 4,669 | | 4,669 | 35,861 | △ 116 | 35,745 | 40,530 | △ 116 | 40,414 |
| 山林 | | | | | | | | | | |
| その他 | | | | | | | | | | |
| 合計 | | 7,070 | 0 | 7,070 | 204,667 | △ 116 | 204,551 | 211,737 | △ 116 | 211,621 |

（２）有価証券

（単位：千円）

| 区　　分 | 前年度末現在高 | 決算年度中増減高 | 決算年度末現在高 |
|---|---|---|---|
| （株）ベイエフエム | 800 | 0 | 800 |
| 千葉園芸プラスチック加工（株） | 100 | 0 | 100 |
| 合　　計 | 900 | 0 | 900 |

（３）出資による権利

（単位：千円）

| 区　　分 | 前年度末現在高 | 決算年度中増減高 | 決算年度末現在高 |
|---|---|---|---|
| 千葉県農業信用基金協会出資金 | 1,730 | 0 | 1,730 |
| （公社）千葉県畜産協会出資金 | 20 | 0 | 20 |
| 千葉県信用保証協会出捐金 | 9,114 | 0 | 9,114 |
| 我孫子市土地開発公社出資金 | 5,000 | 0 | 5,000 |
| 北千葉広域水道企業団出資金 | 1,957,711 | 0 | 1,957,711 |
| （福）我孫子市社会福祉協議会出捐金 | 4,760 | 10,000 | 14,760 |
| (公財)ちば国際コンベンションビューロー出捐金 | 2,000 | 0 | 2,000 |
| （公財）千葉県暴力団追放県民会議出捐金 | 4,044 | 0 | 4,044 |
| （公財）千葉県文化振興財団出捐金 | 1,987 | 0 | 1,987 |
| （公財）千葉ヘルス財団出捐金 | 2,534 | 0 | 2,534 |
| （公財）千葉県下水道公社出捐金 | 3,000 | △ 3,000 | 0 |
| （公財）千葉県動物保護管理協会出捐金 | 1,190 | 0 | 1,190 |
| （公財）千葉県建設技術センター出捐金 | 1,800 | 0 | 1,800 |
| （公財）千葉県教育振興財団出捐金 | 5,246 | 0 | 5,246 |
| 我孫子市水道事業出資金 | 258,449 | 0 | 258,449 |
| 地方公共団体金融機構出資金 | 5,200 | 0 | 5,200 |
| 合　　計 | 2,263,785 | 7,000 | 2,270,785 |

（4）債権

（単位:千円）

| 区　　分 | 前年度末現在高 | 決算年度中増減高 | 決算年度末現在高 |
|---|---|---|---|
| 高額療養費貸付金 | 2,930 | △ 310 | 2,620 |
| 国保出産費資金貸付金 | 684 | 0 | 684 |
| 生活一時資金貸付金 | 2,021 | △ 122 | 1,899 |
| 合　　計 | 5,635 | △ 432 | 5,203 |

（5）基金

（単位:千円）

| 基金の名称 | 区分 | 前年度末現在高 | 決算年度中増減高 | 決算年度末現在高 |
|---|---|---|---|---|
| 財政調整基金 | 現金 | 2,126,000 | 221,000 | 2,347,000 |
| 修学資金貸付基金 | 現金 | 6,000 | 0 | 6,000 |
| 高額療養費貸付基金 | 現金 | 5,070 | 310 | 5,380 |
| | 債権 | 2,930 | △ 310 | 2,620 |
| 国保出産費資金貸付基金 | 現金 | 2,316 | 0 | 2,316 |
| | 債権 | 684 | 0 | 684 |
| 社会福祉事業基金 | 現金 | 262,000 | 2,600 | 264,600 |
| 国民健康保険事業財政調整基金 | 現金 | 470,081 | △ 232,731 | 237,350 |
| 公共施設整備基金 | 現金 | 21,300 | △ 5,300 | 16,000 |
| 緑の基金 | 現金 | 90,500 | △ 7,000 | 83,500 |
| 減債基金 | 現金 | 242,500 | 100 | 242,600 |
| ふるさと手賀沼ふれあい計画推進基金 | 現金 | 46,100 | 13,400 | 59,500 |
| 国際・平和交流推進基金 | 現金 | 45,200 | 100 | 45,300 |
| スポーツ振興基金 | 現金 | 42,200 | △ 17,500 | 24,700 |
| 清掃工場建設基金 | 現金 | 1,564,000 | △ 115,600 | 1,448,400 |
| 成田線輸送力強化等整備基金 | 現金 | 2,600 | 300 | 2,900 |
| めるへん文庫基金 | 現金 | 77,596 | 731 | 78,327 |
| 介護保険財政調整基金 | 現金 | 1,220,478 | 68,331 | 1,288,809 |
| 文化施設整備基金 | 現金 | 667,100 | 1,000 | 668,100 |
| 文化財保存基金 | 現金 | 7,400 | 0 | 7,400 |
| 災害対策基金 | 現金 | 49,800 | △ 16,600 | 33,200 |
| 小　　計 | | 6,951,855 | △ 87,169 | 6,864,686 |

（単位:千円）

| 基金名称 | 区分 | 前年度末現在高 | 決算年度中増減高 | 決算年度末現在高 |
|---|---|---|---|---|
| 我孫子市立我孫子第一小学校教育振興基金 | 現金 | 119 | 15 | 134 |
| 我孫子市立我孫子第二小学校教育振興基金 | 現金 | 10 | 0 | 10 |
| 我孫子市立我孫子第三小学校教育振興基金 | 現金 | 10 | 0 | 10 |
| 我孫子市立我孫子第四小学校教育振興基金 | 現金 | 274 | 0 | 274 |
| 我孫子市立高野山小学校教育振興基金 | 現金 | 40 | 0 | 40 |
| 我孫子市立根戸小学校教育振興基金 | 現金 | 60 | 0 | 60 |
| 我孫子市立並木小学校教育振興基金 | 現金 | 134 | 0 | 134 |
| 我孫子市立湖北小学校教育振興基金 | 現金 | 13 | 0 | 13 |
| 我孫子市立湖北台東小学校教育振興基金 | 現金 | 48 | 0 | 48 |
| 我孫子市立湖北台西小学校教育振興基金 | 現金 | 10 | 0 | 10 |
| 我孫子市立新木小学校教育振興基金 | 現金 | 10 | 0 | 10 |
| 我孫子市立布佐小学校教育振興基金 | 現金 | 10 | 50 | 60 |
| 我孫子市立布佐南小学校教育振興基金 | 現金 | 20 | 50 | 70 |
| 我孫子市立我孫子中学校教育振興基金 | 現金 | 65 | 89 | 154 |
| 我孫子市立久寺家中学校教育振興基金 | 現金 | 41 | 0 | 41 |
| 我孫子市立白山中学校教育振興基金 | 現金 | 146 | 0 | 146 |
| 我孫子市立湖北中学校教育振興基金 | 現金 | 114 | 0 | 114 |
| 我孫子市立湖北台中学校教育振興基金 | 現金 | 20 | 0 | 20 |
| 我孫子市立布佐中学校教育振興基金 | 現金 | 25 | 0 | 25 |
| 我孫子市立小中学校教育振興基金 | 現金 | 1,480 | 3,722 | 5,202 |
| 森林環境譲与税基金 | 現金 | 5,053 | 823 | 5,876 |
| 小計 | | 7,702 | 4,749 | 12,451 |
| 合計 | | 6,959,557 | △ 82,420 | 6,877,137 |

令和２年度　我孫子市基金運用状況審査意見

第１　審査を執行した監査委員名

山　口　幹　夫

豊　島　庸　市

第２　審査の対象

令和２年度基金運用状況の審査対象は次のとおりである。

令和２年度　修学資金貸付基金

令和２年度　高額療養費貸付基金

令和２年度　国保出産費資金貸付基金

第３　審査の期間

令和３年７月１６日～令和３年７月３０日

第４　審査の方法

各基金の運用状況調書に基づき、計数及び出納事務等を中心に関係諸帳簿を精査照合するとともに、各基金の運用状況等について関係者の説明を聴取し実施した。

第５　審査の結果

各基金の運用状況調書は、関係諸帳簿、証書類及び金融機関証明書と符合しており、計数も正確なものと認める。

第６　審査の概要

１　修学資金貸付基金

基金の額は、前年度同様 6,000,000 円である。

令和２年度の運用状況は次表のとおりで、貸付け及び償還はともに無い。

決算年度末現金は 6,000,000 円で、貸付未償還額は無しとなっている。

（単位：円）

| 区 分 | 前年度末現在高 | | 決算年度中 | | | 決算年度末現在高 | |
|---|---|---|---|---|---|---|---|
| | 貸付未償還繰越額 | 現　金 | 貸付金 | 不納欠損金 | 貸付償還金 | 貸付未償還繰越額 | 現　金 |
| 金 額 | 0 | 6,000,000 | 0 | 0 | 0 | 0 | 6,000,000 |

２ 高額療養費貸付基金

基金の額は、8,000,000 円である。

令和２年度の運用状況は次表のとおりで、貸付金はないが、貸付償還金は 310,000 円である。

決算年度末現金は 5,380,000 円で、貸付未償還額が 2,620,000 円あり翌年度に繰越されている。

（単位:円）

| 区 分 | 前年度末現在高 | | 決算年度中 | | | 決算年度末現在高 | |
|---|---|---|---|---|---|---|---|
| | 貸付未償還繰越額 | 現　金 | 貸付金 | 不納欠損金 | 貸付償還金 | 貸付未償還繰越額 | 現　金 |
| 金 額 | 2,930,000 | 5,070,000 | 0 | 0 | 310,000 | 2,620,000 | 5,380,000 |

３ 国保出産費資金貸付基金

基金の額は、3,000,000 円である。

令和２年度の運用状況は次表のとおりで、貸付け及び償還はともに無い。

決算年度末現金は 2,316,000 円で、貸付未償還額が 684,000 円あり翌年度に繰越されている。

（単位:円）

| 区 分 | 前年度末現在高 | | 決算年度中 | | | 決算年度末現在高 | |
|---|---|---|---|---|---|---|---|
| | 貸付未償還繰越額 | 現　金 | 貸付金 | 不納欠損金 | 貸付償還金 | 貸付未償還繰越額 | 現　金 |
| 金 額 | 684,000 | 2,316,000 | 0 | 0 | 0 | 684,000 | 2,316,000 |

※ 生活一時資金貸付基金

生活一時資金貸付基金は、平成２５年度中に廃止されたが、なお、貸付未償還金 1,899,000 円が残っている。

# 決　算　審　査　資　料

付表１
令和２年度　我孫子市一般会計歳入決算状況

| 区分 / 科目 | 予算 | | 現額 | |
|---|---|---|---|---|
| | 当初予算 | 補正予算 | 継続費及び繰越事業費繰越財源充当額 | 計 |
| 市税 | 17,198,117,000 | △ 46,133,000 | 0 | 17,151,984,000 |
| 地方譲与税 | 291,000,000 | 0 | 0 | 291,000,000 |
| 利子割交付金 | 16,000,000 | 0 | 0 | 16,000,000 |
| 配当割交付金 | 108,000,000 | 0 | 0 | 108,000,000 |
| 株式等譲渡所得割交付金 | 71,000,000 | 0 | 0 | 71,000,000 |
| 法人事業税交付金 | 26,000,000 | 10,000,000 | 0 | 36,000,000 |
| 地方消費税交付金 | 2,500,000,000 | 0 | 0 | 2,500,000,000 |
| 環境性能割交付金 | 42,000,000 | 0 | 0 | 42,000,000 |
| ゴルフ場利用税交付金 | 24,000,000 | 0 | 0 | 24,000,000 |
| 自動車取得税交付金 | 0 | 8,000 | 0 | 8,000 |
| 地方特例交付金 | 100,000,000 | 18,283,000 | 0 | 118,283,000 |
| 地方交付税 | 3,813,563,000 | 175,337,000 | 0 | 3,988,900,000 |
| 交通安全対策特別交付金 | 12,000,000 | 0 | 0 | 12,000,000 |
| 分担金及び負担金 | 421,768,000 | △ 60,269,000 | 0 | 361,499,000 |
| 使用料及び手数料 | 595,572,000 | △ 61,529,000 | 0 | 534,043,000 |
| 国庫支出金 | 6,987,383,000 | 15,474,356,000 | 32,641,000 | 22,494,380,000 |
| 県支出金 | 2,947,925,000 | 70,664,000 | 55,525,000 | 3,074,114,000 |
| 財産収入 | 94,934,000 | 19,620,000 | 0 | 114,554,000 |
| 寄附金 | 22,164,000 | 32,586,000 | 0 | 54,750,000 |
| 繰入金 | 1,045,343,000 | △ 565,477,000 | 0 | 479,866,000 |
| 繰越金 | 390,000,000 | 160,480,000 | 171,624,747 | 722,104,747 |
| 諸収入 | 1,290,501,000 | △ 95,226,000 | 0 | 1,195,275,000 |
| 市債 | 3,252,730,000 | 170,300,000 | 141,500,000 | 3,564,530,000 |
| 合計 | 41,250,000,000 | 15,303,000,000 | 401,290,747 | 56,954,290,747 |

（単位：円・％）

| 調定額 | 収入済額 | 不納欠損額 | 収入未済額 | 予算現額に対する収入率 | 調定額に対する収入率 | 構成比 | | |
|---|---|---|---|---|---|---|---|---|
| | | | | | | 収入済額 | 不納欠損額 | 収入未済額 |
| 17,870,361,768 | 17,241,285,339 | 67,637,745 | 561,438,684 | 100.5 | 96.5 | 31.2 | 97.8 | 28.6 |
| 277,856,000 | 277,856,000 | 0 | 0 | 95.5 | 100.0 | 0.5 | 0 | 0 |
| 16,866,000 | 16,866,000 | 0 | 0 | 105.4 | 100.0 | 0.0 | 0 | 0 |
| 100,768,000 | 100,768,000 | 0 | 0 | 93.3 | 100.0 | 0.2 | 0 | 0 |
| 122,179,000 | 122,179,000 | 0 | 0 | 172.1 | 100.0 | 0.2 | 0 | 0 |
| 37,459,000 | 37,459,000 | 0 | 0 | 104.1 | 100.0 | 0.1 | 0 | 0 |
| 2,564,190,000 | 2,564,190,000 | 0 | 0 | 102.6 | 100.0 | 4.6 | 0 | 0 |
| 33,828,000 | 33,828,000 | 0 | 0 | 80.5 | 100.0 | 0.1 | 0 | 0 |
| 21,275,590 | 21,275,590 | 0 | 0 | 88.6 | 100.0 | 0.0 | 0 | 0 |
| 7,431 | 7,431 | 0 | 0 | 92.9 | 100.0 | 0.0 | 0 | 0 |
| 118,283,000 | 118,283,000 | 0 | 0 | 100.0 | 100.0 | 0.2 | 0 | 0 |
| 3,972,573,000 | 3,972,573,000 | 0 | 0 | 99.6 | 100.0 | 7.2 | 0 | 0 |
| 14,149,000 | 14,149,000 | 0 | 0 | 117.9 | 100.0 | 0.0 | 0 | 0 |
| 373,365,315 | 361,371,533 | 0 | 11,993,782 | 100.0 | 96.8 | 0.7 | 0 | 0.6 |
| 545,489,089 | 513,409,497 | 156,660 | 31,922,932 | 96.1 | 94.1 | 0.9 | 0.2 | 1.6 |
| 22,328,984,580 | 21,571,746,580 | 0 | 757,238,000 | 95.9 | 96.6 | 39.1 | 0 | 38.6 |
| 2,912,268,664 | 2,901,583,664 | 0 | 10,685,000 | 94.4 | 99.6 | 5.3 | 0 | 0.6 |
| 117,498,716 | 117,498,716 | 0 | 0 | 102.6 | 100.0 | 0.2 | 0 | 0 |
| 57,066,703 | 57,066,703 | 0 | 0 | 104.2 | 100.0 | 0.1 | 0 | 0 |
| 455,672,117 | 455,672,117 | 0 | 0 | 95.0 | 100.0 | 0.8 | 0 | 0 |
| 722,105,328 | 722,105,328 | 0 | 0 | 100.0 | 100.0 | 1.3 | 0 | 0 |
| 1,231,366,911 | 1,139,816,376 | 1,376,171 | 90,174,364 | 95.4 | 92.6 | 2.1 | 2.0 | 4.6 |
| 3,368,563,000 | 2,869,763,000 | 0 | 498,800,000 | 80.5 | 85.2 | 5.2 | 0 | 25.4 |
| 57,262,176,212 | 55,230,752,874 | 69,170,576 | 1,962,252,762 | 97.0 | 96.5 | 100.0 | 100.0 | 100.0 |

付表２
令和２年度　我孫子市一般会計歳出決算状況

| 区分<br>科目 | 予算現額 | | | | |
|---|---|---|---|---|---|
| | 当初予算 | 補正予算 | 継続費及び繰越事業費繰越額 | 予備費支出及び流用増減額 | 計 |
| 議会費 | 305,684,000 | △ 7,638,000 | 0 | 0 | 298,046,000 |
| 総務費 | 3,844,638,000 | 543,508,000 | 95,819,710 | 36,991,000 | 4,520,956,710 |
| 民生費 | 18,709,616,000 | 13,581,157,000 | 0 | 57,416,000 | 32,348,189,000 |
| 衛生費 | 4,169,516,000 | 54,295,000 | 0 | 43,001,000 | 4,266,812,000 |
| 農林水産業費 | 352,096,000 | △ 22,852,000 | 165,917,000 | 519,000 | 495,680,000 |
| 商工費 | 366,737,000 | 77,486,000 | 0 | 123,921,000 | 568,144,000 |
| 土木費 | 3,999,090,000 | △ 63,556,000 | 133,245,400 | 4,922,000 | 4,073,701,400 |
| 消防費 | 1,742,614,000 | 22,828,000 | 0 | 23,749,000 | 1,789,191,000 |
| 教育費 | 4,466,243,000 | 861,133,000 | 6,308,637 | 27,252,000 | 5,360,936,637 |
| 公債費 | 3,193,766,000 | △ 10,331,000 | 0 | 0 | 3,183,435,000 |
| 予備費 | 100,000,000 | 266,970,000 | 0 | △ 317,771,000 | 49,199,000 |
| 合計 | 41,250,000,000 | 15,303,000,000 | 401,290,747 | 0 | 56,954,290,747 |

（単位:円・%）

| 支出済額 | 翌年度繰越額 | | | 不用額 | 予算現額に対する支出率 | 構成比 | |
|---|---|---|---|---|---|---|---|
| | 継続費逓次繰越 | 繰越明許費 | 事故繰越 | | | 支出済額 | 不用額 |
| 292,979,237 | 0 | 0 | 0 | 5,066,763 | 98.3 | 0.5 | 0.3 |
| 4,217,597,819 | 4,361,000 | 145,803,451 | 369,000 | 152,825,440 | 93.3 | 7.9 | 10.1 |
| 31,628,025,549 | 0 | 13,189,000 | 0 | 706,974,451 | 97.8 | 59.0 | 46.6 |
| 3,656,234,186 | 462,579,000 | 13,431,000 | 999,900 | 133,567,914 | 85.7 | 6.8 | 8.8 |
| 323,762,713 | 98,223,200 | 0 | 14,871,617 | 58,822,470 | 65.3 | 0.6 | 3.9 |
| 558,908,071 | 0 | 213,210 | 0 | 9,022,719 | 98.4 | 1.1 | 0.6 |
| 3,477,815,335 | 216,746,000 | 202,611,900 | 49,048,821 | 127,479,344 | 85.4 | 6.5 | 8.4 |
| 1,734,608,021 | 0 | 14,129,500 | 0 | 40,453,479 | 96.9 | 3.2 | 2.7 |
| 4,513,894,229 | 0 | 406,878,115 | 207,900,000 | 232,264,293 | 84.2 | 8.4 | 15.3 |
| 3,183,433,334 | 0 | 0 | 0 | 1,666 | 100.0 | 6.0 | 0.0 |
| 0 | 0 | 0 | 0 | 49,199,000 | 0 | 0 | 3.3 |
| 53,587,258,494 | 781,909,200 | 796,256,176 | 273,189,338 | 1,515,677,539 | 94.1 | 100.0 | 100.0 |

付表３
令和２年度　我孫子市特別会計歳入歳出決算状況

| 区分<br>特別会計 | 歳入 | | | | |
|---|---|---|---|---|---|
| | 予算現額 | 調定額 | 収入済額 | 不納欠損額 | 収入未済額 |
| 国民健康保険事業 | 11,788,692,000 | 12,388,690,114 | 11,549,382,350 | 84,616,744 | 754,691,020 |
| 介護保険 | 10,835,308,000 | 11,004,193,784 | 10,950,076,796 | 11,809,900 | 42,307,088 |
| 後期高齢者医療 | 2,328,825,000 | 2,318,050,698 | 2,304,072,598 | 980,400 | 12,997,700 |
| 合計 | 24,952,825,000 | 25,710,934,596 | 24,803,531,744 | 97,407,044 | 809,995,808 |

（単位:円）

| 歳出 | | | | | 歳入歳出差引額 |
|---|---|---|---|---|---|
| 支出済額 | 翌年度繰越額 | | | 不用額 | |
| | 継続費逓次繰越 | 繰越明許 | 事故繰越 | | |
| 11,479,383,103 | 0 | 0 | 0 | 309,308,897 | 69,999,247 |
| 10,562,077,179 | 0 | 0 | 2,359,500 | 270,871,321 | 387,999,617 |
| 2,293,977,114 | 0 | 0 | 0 | 34,847,886 | 10,095,484 |
| 24,335,437,396 | 0 | 0 | 2,359,500 | 615,028,104 | 468,094,348 |