平成３０年度

# 我　孫　子　市　決　算　審　査　意　見　書

一　般　会　計　・　特　別　会　計
及　び　基　金　運　用　状　況

水　　道　　事　　業　　会　　計

我孫子市監査委員

# 総　　目　　次

我孫子市一般会計・特別会計歳入歳出決算審査意見 …… 1

我孫子市基金運用状況審査意見 …… 47

我孫子市水道事業会計決算審査意見 …… 61

我　監　第５５号
令和元年８月２０日

我孫子市長　星 野　順 一 郎　様

我孫子市監査委員　山　口　幹　夫

我孫子市監査委員　甲　斐　俊　光

平成３０年度我孫子市決算審査意見について

地方自治法第２３３条第２項、第２４１条第５項及び地方公営企業法第３０条第２項の規定により審査に付された平成３０年度我孫子市一般会計・特別会計歳入歳出決算、基金運用状況及び水道事業会計決算について、それぞれ審査したので、次のとおり意見書を提出します。

# 一般会計・特別会計
# 及び基金運用状況

# 目　　次


我孫子市一般会計・特別会計歳入歳出決算審査意見 …… 1
第１　審査を執行した監査委員名 …… 1
第２　審査の対象 …… 1
第３　審査の期間 …… 1
第４　審査の方法 …… 1
第５　審査の結果 …… 1
第６　審査意見 …… 2
第７　決算の状況 …… 4
１　総括 …… 4
（１）歳入歳出決算状況 …… 4
（２）前年度との比較 …… 5
２　一般会計 …… 6
（１）歳　入 …… 6
ア　収入状況 …… 7
イ　歳入決算額構成 …… 9
ウ　歳入款別決算状況 …… 11
第１款　市税 …… 11
第２款　地方譲与税 …… 13
第３款　利子割交付金 …… 13
第４款　配当割交付金 …… 14
第５款　株式等譲渡所得割交付金 …… 14
第６款　地方消費税交付金 …… 14
第７款　ゴルフ場利用税交付金 …… 15
第８款　自動車取得税交付金 …… 15
第９款　地方特例交付金 …… 15
第１０款　地方交付税 …… 16
第１１款　交通安全対策特別交付金 …… 16
第１２款　分担金及び負担金 …… 17
第１３款　使用料及び手数料 …… 18
第１４款　国庫支出金 …… 19

第１５款　県支出金 …… 20
第１６款　財産収入 …… 21
第１７款　寄附金 …… 22
第１８款　繰入金 …… 22
第１９款　繰越金 …… 24
第２０款　諸収入 …… 24
第２１款　市債 …… 25
（２）歳出 …… 26
ア　支出状況 …… 26
イ　歳出決算額構成 …… 27
ウ　翌年度繰越額 …… 28
エ　不用額 …… 28
オ　性質別決算状況 …… 29
カ　歳出款別決算状況 …… 30
第 １ 款　議会費 …… 30
第 ２ 款　総務費 …… 30
第 ３ 款　民生費 …… 31
第 ４ 款　衛生費 …… 31
第 ５ 款　農林水産業費 …… 32
第 ６ 款　商工費 …… 32
第 ７ 款　土木費 …… 33
第 ８ 款　消防費 …… 33
第 ９ 款　教育費 …… 34
第１０款　公債費 …… 34
第１１款　予備費 …… 35
３　特別会計 …… 37
（１）国民健康保険事業 …… 37
（２）公共下水道事業 …… 39
（３）介護保険 …… 40
（４）後期高齢者医療 …… 41

４　公有財産 …… 43
（１）土地及び建物 …… 43
（２）有価証券 …… 44
（３）出資による権利 …… 44
（４）債権 …… 45
（５）基金 …… 45

我孫子市基金運用状況審査意見 …… 47
第１　審査を執行した監査委員名 …… 47
第２　審査の対象 …… 47
第３　審査の期間 …… 47
第４　審査の方法 …… 47
第５　審査の結果 …… 47
第６　審査の概要 …… 47
１　修学資金貸付基金 …… 47
２　高額療養費貸付基金 …… 48
３　国保出産費資金貸付基金 …… 48

《決算審査資料》
付表１　平成３０年度我孫子市一般会計歳入決算状況 …… 50
付表２　平成３０年度我孫子市一般会計歳出決算状況 …… 52
付表３　平成３０年度我孫子市特別会計歳入歳出決算状況 …… 54

凡　例

① 各表中の符号の用法は、次のとおりです。
「△」……　減を示します。
「―」……　該当数値のないものです。
「0.0」……　該当数値はあるが表示単位未満のものです。
② 比率（％）は、原則として小数点第２位を四捨五入して表示しました。
③ 構成比率（％）は、項目ごとに小数点第２位を四捨五入したため、合計が１００（％）とならない場合があります。
④ 各文章中の説明は、原則として会計名・科目名・事業名等を高額又は高率順に記載しました。
⑤ 年度間の比較・増減は各表のとおりで説明は省きます。

# 平成３０年度　我孫子市一般会計・特別会計歳入歳出決算審査意見

## 第１　審査を執行した監査委員名

山 口　幹 夫

甲 斐　俊 光

## 第２　審査の対象

平成３０年度歳入歳出決算の審査対象は、次のとおりである。

平成３０年度　我孫子市一般会計

平成３０年度　我孫子市国民健康保険事業特別会計

平成３０年度　我孫子市公共下水道事業特別会計

平成３０年度　我孫子市介護保険特別会計

平成３０年度　我孫子市後期高齢者医療特別会計

## 第３　審査の期間

令和元年７月１７日～令和元年８月２日

## 第４　審査の方法

平成３０年度我孫子市一般会計及び特別会計歳入歳出決算審査については特に、

（１）決算の計数は正確であるか

（２）予算の議決後、予算執行は適正で経済的かつ効率的に行われているか

（３）決算審査資料は、地方自治法及び財務規則その他関係法令に準拠して作成されているか等の諸点に留意し、併せて関係諸帳簿証書類を照合精査するとともに、関係者の説明を聴取し、更に当年度実施した定期監査、例月現金出納検査の結果を参考として慎重に審査を行なった。

## 第５　審査の結果

審査に付された一般会計及び特別会計歳入歳出決算書及びその他の政令で定める書類等は、いずれも法令に準拠して作成されており、関係諸帳簿等を精査照合した結果、その計数は正確であり、予算執行は所期の目的に添い、概ね適正かつ効率的に処理されているものと認められた。

第６　審査意見

我孫子市では、平成２８年度からスタートさせた第三次基本計画の重点プロジェクトに係る事業を中心に、３０年度から３か年にわたり、第９期実施計画に位置付けた事業を推進している。

また、「我孫子市まち・ひと・しごと創生総合戦略」との整合性を図りながら、人口拡大に向けて、我孫子の魅力をさらに高める事業や雇用創出へつながる事業を重点的な課題として取り組んでいる。

平成３０年度予算は、前年度と同様に、限られた財源の中、事業を着実に実施していくため、前例にとらわれない見直しを進め、さらなる経常的経費の削減を行うとともに、市民ニーズを的確に反映した重点的・効果的な予算となるよう編成されたものである。

当初予算における歳入歳出の総額は、一般会計では、歳入歳出それぞれ38,220,000,000 円（対前年度比 1.5%増）、４つの特別会計の合計額では、歳入歳出それぞれ 28,025,000,000 円（対前年度比 7.2%減）であった。

一般会計の決算では、歳入決算額は 38,994,712,927 円、歳出決算額は37,888,523,376 円で、歳入歳出差引額は 1,106,189,551 円となった。このうち繰越額についての一般財源の額は 249,519,318 円（内訳は、継続費逓次繰越額 32,481,260 円、繰越明許費 210,271,787 円、事故繰越額 6,766,271 円）となり、これに既収入特定財源 12,000,000 円を加えた額が、翌年度へ繰り越すべき財源 261,519,318 円となった。そのため、歳入歳出差引額1,106,189,551 円から、翌年度へ繰り越すべき財源 261,519,318 円を差し引いた 844,670,233 円が、今年度の実質収支額となった。

国民健康保険事業特別会計ほか３つの特別会計の決算では、歳入の合計決算額は 28,768,752,933 円、歳出の合計決算額は 28,098,959,559 円で、歳入歳出差引額は 669,793,374 円、翌年度へ繰り越すべき財源 29,645,605 円を差引いた実質収支額は 640,147,769 円となった。

普通会計の決算状況をみると、歳出総額に占める経常的経費の割合は対前年度比 1.5 ポイント減の 91.0%、義務的経費では対前年度比 0.7 ポイント減の 56.8%になっている。さらに財政指標をみると、地方公共団体の財政力を示す財政力指数は昨年度と同じ 0.83、標準財政規模に対する実質収支の割合を示す実質収支比率は、前年度より 0.3 ポイント増の 3.6%、財政構造の弾力性をみる経常収支比率は昨年度比 1.1 ポイント減の 94.8%になり、財政の硬直化は若干改善したものの、投資的経費の確保は依然として厳しい状況である。

歳入の根幹である市税は、17,215,180,738 円で、平成 29 年度と比べ165,831,500 円減少している。具体的な状況では、個人市民税が 81,436,676

円の減となっているほか、固定資産税、市たばこ税、都市計画税が減となっている。

一方、歳出では、人件費などが減額となったものの、少子・高齢化社会への対応などにより、扶助費、繰出金の社会保障関連経費や、普通建設事業費などが増加し、財政状況は今後も厳しい状態が続くものと予想される。

このため、市では、引き続き、婚活支援事業の実施、住宅取得への補助、産後ケア事業、あびっ子クラブ及び学童保育室の運営、駅構内バリアフリー化や施設の更新とともに、様々なあびこの魅力についてテレビやラジオ等を通じて発信し、若い世代が住みやすい環境づくりに努めている。

今後も、人口増・収入増につながる施策の推進について、継続的に取り組まれることを望む。

平成３０年度の決算審査においては、歳入では、未収金の削減のための取組がなされ、改善している部分が見受けられる一方、滞納整理等において改善が必要な部分については、滞納者の状況を判断し、関係法令等に基づき不納欠損処分を行うなど、適正な債権管理を引き続き徹底し、歳入の一層の確保に努められたい。

歳出では、昨年度と同様に、不用額の削減や予算流用・予備費充用の取組について注視して審査を行った。今後も不用と判明した予算については、早期に減額補正を行い、合理的かつ有効的な財源の確保に努められたい。

また、予算の流用等については、財務規則等を遵守し、適正な予算の措置を心掛けるよう取り組まれたい。

第７ 決算の状況

１ 総括

（１）歳入歳出決算状況

平成３０年度我孫子市一般会計及び特別会計歳入歳出決算は、次表のとおりである。

（単位:円・%）

| 区分＼会計 | | 一般会計 | 特別会計 | 合計 |
|---|---|---|---|---|
| 予算現額 | | 39,194,850,296 | 29,329,232,084 | 68,524,082,380 |
| 歳入決算額 | | 38,994,712,927 | 28,768,752,933 | 67,763,465,860 |
| 歳出決算額 | | 37,888,523,376 | 28,098,959,559 | 65,987,482,935 |
| 歳入歳出差引残額 | | 1,106,189,551 | 669,793,374 | 1,775,982,925 |
| 予算現額に対する比率 | 歳入 | 99.5 | 98.1 | 98.9 |
| | 歳出 | 96.7 | 95.8 | 96.3 |

一般会計及び特別会計歳入決算額の合計は 67,763,465,860 円、歳出決算額合計は 65,987,482,935 円で、歳入歳出差引残額は 1,775,982,925 円である。予算現額に対する収入率は 98.9%、執行率は 96.3%となっている。

歳入調定額に対する収入状況及び歳出予算額に対する支出状況は、次表のとおりである。

歳入調定額に対する収入状況

（単位:円・%）

| 会計＼区分 | 調定額 | 収入済額 | 収入率 | 不納欠損額 | 収入未済額 | 未収率 |
|---|---|---|---|---|---|---|
| 一般会計 | 39,966,161,632 | 38,994,712,927 | 97.6 | 39,997,300 | 931,451,405 | 2.3 |
| 特別会計 | 30,246,532,245 | 28,768,752,933 | 95.1 | 150,220,792 | 1,327,558,520 | 4.4 |
| 合計 | 70,212,693,877 | 67,763,465,860 | 96.5 | 190,218,092 | 2,259,009,925 | 3.2 |

歳出予算額に対する支出状況

（単位：円・％）

| 区分<br>会計 | 予算現額 | 支出済額 | 執行率 | 不用額 | 不用率 |
|---|---|---|---|---|---|
| 一般会計 | 39,194,850,296 | 37,888,523,376 | 96.7 | 799,424,602 | 2.0 |
| 特別会計 | 29,329,232,084 | 28,098,959,559 | 95.8 | 892,676,920 | 3.0 |
| 合　　計 | 68,524,082,380 | 65,987,482,935 | 96.3 | 1,692,101,522 | 2.5 |

| 区分<br>会計 | 翌年度繰越額 | | | | |
|---|---|---|---|---|---|
| | 継続費逓次繰越 | 繰越明許費 | 事故繰越 | 計 | 繰越率 |
| 一般会計 | 32,481,260 | 462,300,787 | 12,120,271 | 506,902,318 | 1.3 |
| 特別会計 | 61,833,358 | 195,763,127 | 79,999,120 | 337,595,605 | 1.2 |
| 合　　計 | 94,314,618 | 658,063,914 | 92,119,391 | 844,497,923 | 1.2 |

（２）前年度との比較

平成３０年度一般会計及び特別会計を合計した決算額の前年度との比較は、次の各表に示すとおりで、歳入決算額は 67,763,465,860 円で 1.1％減少、歳出決算額は 65,987,482,935 円で 0.2％減少しており、歳入歳出差引残額は 618,201,890 円減少している。

翌年度繰越額は、前年度と比較して継続費逓次繰越が 127,238,770 円減少、繰越明許費 316,343,612 円増加、事故繰越が 42,478,299 円減少している。

決算額の比較

（単位：円・％）

| 区分<br>年度 | 歳入決算額 | 歳出決算額 | 歳入歳出差引額 |
|---|---|---|---|
| 30　年　度 | 67,763,465,860 | 65,987,482,935 | 1,775,982,925 |
| 29　年　度 | 68,528,492,045 | 66,134,307,230 | 2,394,184,815 |
| 増　　減 | △ 765,026,185 | △ 146,824,295 | △ 618,201,890 |
| 比　　率 | △ 1.1 | △ 0.2 | △ 25.8 |

翌年度繰越額

（単位：円・％）

| 区分<br>年度 | 継続費<br>逓次繰越 | 繰越明許費 | 事故繰越 | 計 | 予算現額に対する比較 |
|---|---|---|---|---|---|
| 30年度 | 94,314,618 | 658,063,914 | 92,119,391 | 844,497,923 | 1.2 |
| 29年度 | 221,553,388 | 341,720,302 | 134,597,690 | 697,871,380 | 1.0 |
| 増　減 | △ 127,238,770 | 316,343,612 | △ 42,478,299 | 146,626,543 | 0.2ﾎﾟｲﾝﾄ |
| 比　率 | △ 57.4 | 92.6 | △ 31.6 | 21.0 | ― |

２　一般会計

（１）歳入

（単位：円・％）

| 区分<br>年度 | 予算現額 | 調定額 | 収入済額 | 不納欠損額 | 収入未済額 | 予算現額に対する収入率 | 調定額に対する収入率 |
|---|---|---|---|---|---|---|---|
| 30年度 | 39,194,850,296 | 39,966,161,632 | 38,994,712,927 | 39,997,300 | 931,451,405 | 99.5 | 97.6 |
| 29年度 | 38,529,451,178 | 39,166,334,758 | 38,242,249,589 | 59,637,700 | 864,447,469 | 99.3 | 97.6 |
| 増 減 | 665,399,118 | 799,826,874 | 752,463,338 | △ 19,640,400 | 67,003,936 | 0.2ﾎﾟｲﾝﾄ | 0ﾎﾟｲﾝﾄ |

平成３０年度一般会計歳入決算の状況は、前年度と比較し、調定額は 799,826,874 円（2.0％）、収入済額は 752,463,338 円（2.0％）それぞれ増加している。

不納欠損額は、前年度より 19,640,400 円（32.9％）減少し、39,997,300 円となった。収入未済額は、前年度より 67,003,936 円（7.8％）増加し、931,451,405 円となり、内訳の主なものは、市税 628,087,263 円、市債 162,600,000 円である。

予算現額に対する収入率は 99.5％で、調定額に対する収入率は 97.6％である。

ア 収入状況

款別収入状況は、次表のとおりである。

（単位：円・%）

| 科目＼区分 | | 調定額 | 収入済額 | 収入率 |
|---|---|---|---|---|
| 1 | 市税 | 17,877,800,470 | 17,215,180,738 | 96.3 |
| 2 | 地方譲与税 | 272,058,000 | 272,058,000 | 100.0 |
| 3 | 利子割交付金 | 30,059,000 | 30,059,000 | 100.0 |
| 4 | 配当割交付金 | 98,489,000 | 98,489,000 | 100.0 |
| 5 | 株式等譲渡所得割交付金 | 90,406,000 | 90,406,000 | 100.0 |
| 6 | 地方消費税交付金 | 2,115,934,000 | 2,115,934,000 | 100.0 |
| 7 | ゴルフ場利用税交付金 | 25,191,355 | 25,191,355 | 100.0 |
| 8 | 自動車取得税交付金 | 98,135,000 | 98,135,000 | 100.0 |
| 9 | 地方特例交付金 | 79,632,000 | 79,632,000 | 100.0 |
| 10 | 地方交付税 | 3,300,197,000 | 3,300,197,000 | 100.0 |
| 11 | 交通安全対策特別交付金 | 12,546,000 | 12,546,000 | 100.0 |
| 12 | 分担金及び負担金 | 684,424,476 | 667,459,926 | 97.5 |
| 13 | 使用料及び手数料 | 622,418,312 | 588,422,757 | 94.5 |
| 14 | 国庫支出金 | 5,870,266,539 | 5,851,163,597 | 99.7 |
| 15 | 県支出金 | 2,417,046,548 | 2,417,046,548 | 100.0 |
| 16 | 財産収入 | 13,405,398 | 13,355,450 | 99.6 |
| 17 | 寄附金 | 86,250,186 | 86,250,186 | 100.0 |
| 18 | 繰入金 | 1,058,090,325 | 1,058,090,325 | 100.0 |
| 19 | 繰越金 | 965,188,231 | 965,188,231 | 100.0 |
| 20 | 諸収入 | 1,081,523,792 | 1,005,407,814 | 93.0 |
| 21 | 市債 | 3,167,100,000 | 3,004,500,000 | 94.9 |
| 合計 | | 39,966,161,632 | 38,994,712,927 | 97.6 |

## 款別歳入決算額構成図

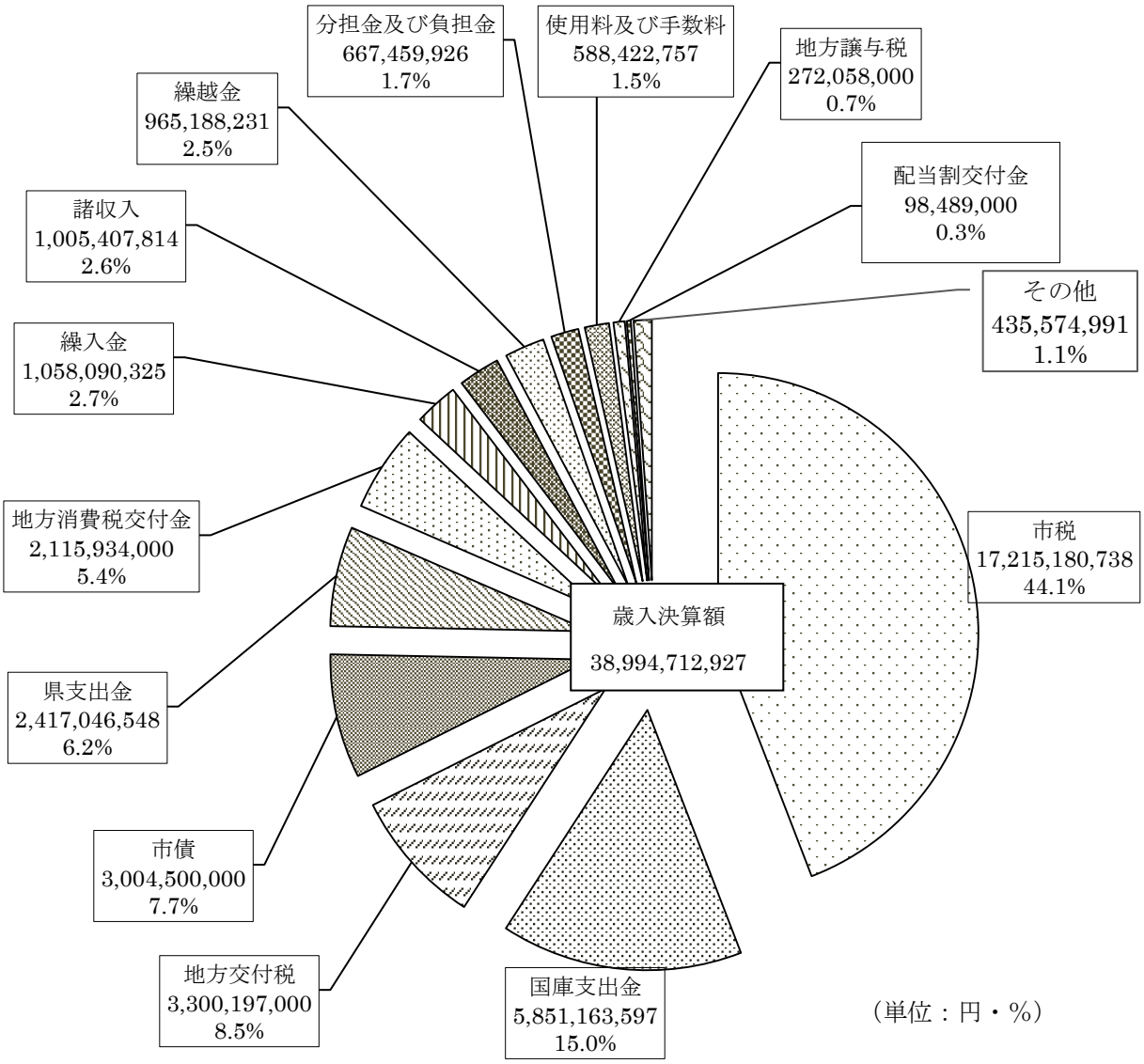


（単位：円・%）

その他の内訳

| | | |
|---|---|---|
| 自動車取得税交付金 | 98,135,000 | (0.3%) |
| 株式等譲渡所得割交付金 | 90,406,000 | (0.2%) |
| 寄附金 | 86,250,186 | (0.2%) |
| 地方特例交付金 | 79,632,000 | (0.2%) |
| 利子割交付金 | 30,059,000 | (0.1%) |
| ゴルフ場利用税交付金 | 25,191,355 | (0.1%) |
| 財産収入 | 13,355,450 | (0.0%) |
| 交通安全対策特別交付金 | 12,546,000 | (0.0%) |

イ　歳入決算額構成

歳入決算額の款別構成は、次表のとおりである。

（単位:円・%）

| 区分 | 科目 | 決算額 | 構成比 | | |
|---|---|---|---|---|---|
| | | | 30年度 | 29年度 | 増減（ﾎﾟｲﾝﾄ） |
| 自主財源 | 市税 | 17,215,180,738 | 44.1 | 45.4 | △ 1.3 |
| | 分担金及び負担金 | 667,459,926 | 1.7 | 1.8 | △ 0.1 |
| | 使用料及び手数料 | 588,422,757 | 1.5 | 1.5 | 0 |
| | 財産収入 | 13,355,450 | 0.0 | 0.1 | △ 0.1 |
| | 寄附金 | 86,250,186 | 0.2 | 0.1 | 0.1 |
| | 繰入金 | 1,058,090,325 | 2.7 | 2.0 | 0.7 |
| | 繰越金 | 965,188,231 | 2.5 | 2.7 | △ 0.2 |
| | 諸収入 | 1,005,407,814 | 2.6 | 3.4 | △ 0.8 |
| | 小計 | 21,599,355,427 | 55.4 | 57.1 | △ 1.7 |
| 依存財源 | 地方譲与税 | 272,058,000 | 0.7 | 0.7 | 0 |
| | 利子割交付金 | 30,059,000 | 0.1 | 0.1 | 0 |
| | 配当割交付金 | 98,489,000 | 0.3 | 0.3 | 0 |
| | 株式等譲渡所得割交付金 | 90,406,000 | 0.2 | 0.4 | △ 0.2 |
| | 地方消費税交付金 | 2,115,934,000 | 5.4 | 5.0 | 0.4 |
| | ゴルフ場利用税交付金 | 25,191,355 | 0.1 | 0.1 | 0 |
| | 自動車取得税交付金 | 98,135,000 | 0.3 | 0.3 | 0 |
| | 地方特例交付金 | 79,632,000 | 0.2 | 0.2 | 0 |
| | 地方交付税 | 3,300,197,000 | 8.5 | 8.0 | 0.5 |
| | 交通安全対策特別交付金 | 12,546,000 | 0.0 | 0.0 | 0 |
| | 国庫支出金 | 5,851,163,597 | 15.0 | 14.9 | 0.1 |
| | 県支出金 | 2,417,046,548 | 6.2 | 6.1 | 0.1 |
| | 市債 | 3,004,500,000 | 7.7 | 6.9 | 0.8 |
| | 小計 | 17,395,357,500 | 44.6 | 42.9 | 1.7 |
| 合計 | | 38,994,712,927 | 100.0 | 100.0 | － |

※構成比率（%）は、項目ごとに小数点第２位を四捨五入している。

自主・依存財源別構成図

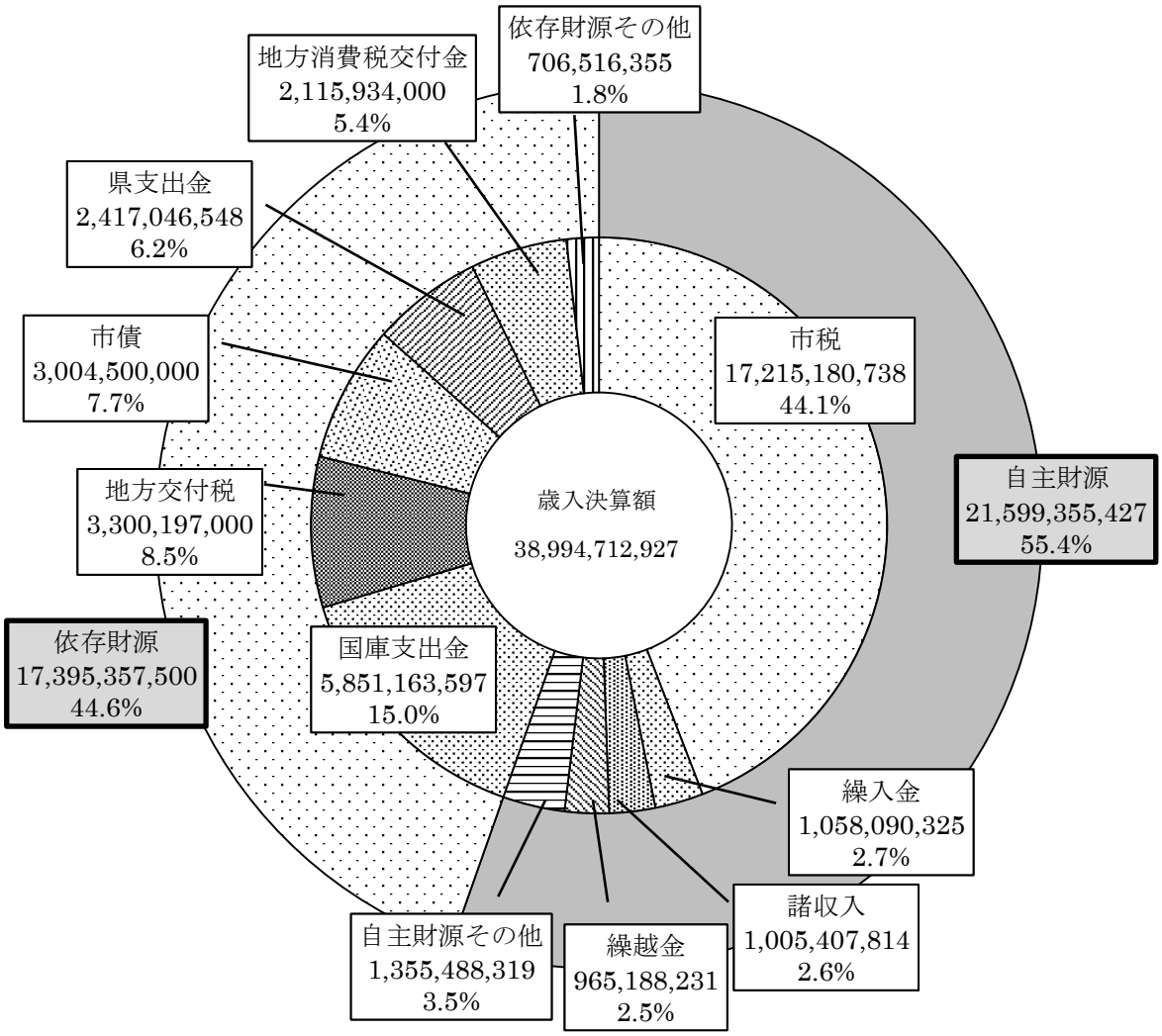


（単位：円・%）

依存財源その他の内訳

| | |
|---|---|
| 地方譲与税 | 272,058,000 (0.7%) |
| 配当割交付金 | 98,489,000 (0.3%) |
| 自動車取得税交付金 | 98,135,000 (0.3%) |
| 株式等譲渡所得割交付金 | 90,406,000 (0.2%) |
| 地方特例交付金 | 79,632,000 (0.2%) |
| 利子割交付金 | 30,059,000 (0.1%) |
| ゴルフ場利用税交付金 | 25,191,355 (0.1%) |
| 交通安全対策特別交付金 | 12,546,000 (0.0%) |

自主財源その他の内訳

| | |
|---|---|
| 分担金及び負担金 | 667,459,926(1.7%) |
| 使用料及び手数料 | 588,422,757(1.5%) |
| 寄附金 | 86,250,186(0.2%) |
| 財産収入 | 13,355,450(0.0%) |

ウ 歳入款別決算状況

第１款 市税

市税収入状況及び税目別収入状況は次表のとおりである。

（単位：円）

| 区分<br>年度 | 予算現額 | 調定額 | 収入済額 | 不納欠損額 | 収入未済額 | 予算現額と収入済額との比較 |
|---|---|---|---|---|---|---|
| 30年度 | 17,111,311,000 | 17,877,800,470 | 17,215,180,738 | 34,532,469 | 628,087,263 | 103,869,738 |
| 29年度 | 17,343,828,000 | 18,128,996,295 | 17,381,012,238 | 51,627,470 | 696,356,587 | 37,184,238 |
| 増減 | △ 232,517,000 | △ 251,195,825 | △ 165,831,500 | △ 17,095,001 | △ 68,269,324 | ― |

市税は、調定額 17,877,800,470 円に対して、収入済額は 17,215,180,738 円、不納欠損額は 34,532,469 円、収入未済額は 628,087,263 円であり、税目別収入状況は次表のとおりである。

税目別収入状況

（単位：円・％）

| 区分<br>税目 | 予算現額 | 調定額 | 収入済額 | 不納欠損額 | 収入未済額 | 予算現額に対する収入率 | 調定額に対する収入率 |
|---|---|---|---|---|---|---|---|
| 30年度市税（A） | 17,111,311,000 | 17,877,800,470 | 17,215,180,738 | 34,532,469 | 628,087,263 | 100.6 | 96.3 |
| 1 普通税 | 15,793,374,000 | 16,496,835,766 | 15,900,578,092 | 32,818,813 | 563,438,861 | 100.7 | 96.4 |
| 市　民　税 | 9,106,513,000 | 9,456,495,388 | 9,169,449,402 | 24,678,749 | 262,367,237 | 100.7 | 97.0 |
| 固定資産税 | 6,013,334,000 | 6,345,313,114 | 6,044,696,584 | 7,714,764 | 292,901,766 | 100.5 | 95.3 |
| 軽自動車税 | 152,777,000 | 159,855,157 | 151,263,739 | 425,300 | 8,166,118 | 99.0 | 94.6 |
| 市たばこ税 | 520,750,000 | 535,172,107 | 535,168,367 | 0 | 3,740 | 102.8 | 100.0 |
| 2 目的税 | 1,317,937,000 | 1,380,964,704 | 1,314,602,646 | 1,713,656 | 64,648,402 | 99.7 | 95.2 |
| 都市計画税 | 1,317,937,000 | 1,380,964,704 | 1,314,602,646 | 1,713,656 | 64,648,402 | 99.7 | 95.2 |
| 29年度市税（B） | 17,343,828,000 | 18,128,996,295 | 17,381,012,238 | 51,627,470 | 696,356,587 | 100.2 | 95.9 |
| 増減（A）－（B）＝（C） | △ 232,517,000 | △ 251,195,825 | △ 165,831,500 | △ 17,095,001 | △ 68,269,324 | ― | ― |
| 増減率（C）/（B）×100 | △ 1.3 | △ 1.4 | △ 1.0 | △ 33.1 | △ 9.8 | ― | ― |

最近５年間の市税収入状況

（単位：円・％）

| 区分<br>年度 | 調定額 | 収入済額 | 不納欠損額 | 収入未済額 | 調定額に対する収入率 |
|---|---|---|---|---|---|
| 30年度 | 17,877,800,470 | 17,215,180,738 | 34,532,469 | 628,087,263 | 96.3 |
| 29年度 | 18,128,996,295 | 17,381,012,238 | 51,627,470 | 696,356,587 | 95.9 |
| 28年度 | 18,316,329,059 | 17,448,427,238 | 45,609,420 | 822,292,401 | 95.3 |
| 27年度 | 18,431,430,172 | 17,359,645,229 | 51,683,042 | 1,020,101,901 | 94.2 |
| 26年度 | 18,791,991,096 | 17,557,454,720 | 63,081,292 | 1,171,455,084 | 93.4 |

税目別不納欠損額内訳

（単位：人・件・円）

| 条項<br>税目 | | 地方税法第15条の7第4項（執行停止3年間経過） | | | 地方税法第15条の7第5項（即時消滅） | | | 地方税法第18条（時効消滅） | | | 合計 | | |
|---|---|---|---|---|---|---|---|---|---|---|---|---|---|
| | | 人数 | 件数 | 金額 | 人数 | 件数 | 金額 | 人数 | 件数 | 金額 | 人数 | 件数 | 金額 |
| 個人市民税 | 普徴 | 40 | 402 | 6,398,322 | 73 | 306 | 8,744,027 | 95 | 350 | 5,718,930 | 208 | 1,058 | 20,861,279 |
| | 特徴 | 0 | 0 | 0 | 21 | 121 | 1,392,044 | 39 | 120 | 902,726 | 60 | 241 | 2,294,770 |
| 法人市民税 | | 0 | 0 | 0 | 4 | 13 | 1,339,300 | 3 | 4 | 183,400 | 7 | 17 | 1,522,700 |
| 固定資産税 | | 7 | 103 | 1,874,987 | 7 | 70 | 898,733 | 88 | 290 | 4,941,044 | 102 | 463 | 7,714,764 |
| 軽自動車税 | | 6 | 8 | 20,800 | 8 | 16 | 95,400 | 80 | 96 | 309,100 | 94 | 120 | 425,300 |
| 都市計画税 | | 7 | 103 | 416,613 | 7 | 70 | 199,167 | 88 | 290 | 1,097,876 | 102 | 463 | 1,713,656 |
| 合計 | | 60 | 616 | 8,710,722 | 120 | 596 | 12,668,671 | 393 | 1,150 | 13,153,076 | 573 | 2,362 | 34,532,469 |

不納欠損額は 34,532,469 円で前年度と比較して 17,095,001 円（33.1％）減少している。

第２款 地方譲与税

（単位：円）

| 区分<br>年度 | 予算現額 | 調定額 | 収入済額 | 不納欠損額 | 収入未済額 | 予算現額と収入済額との比較 |
|---|---|---|---|---|---|---|
| 30年度 | 271,000,000 | 272,058,000 | 272,058,000 | 0 | 0 | 1,058,000 |
| 29年度 | 273,000,000 | 269,237,000 | 269,237,000 | 0 | 0 | △ 3,763,000 |
| 増　減 | △ 2,000,000 | 2,821,000 | 2,821,000<br>（増減率 1.0%） | 0 | 0 | ― |

収入済額の内訳

（単位：円）

| 区分<br>年度 | 地方揮発油譲与税 | 自動車重量譲与税 | 計 |
|---|---|---|---|
| 30年度 | 78,553,000 | 193,505,000 | 272,058,000 |
| 29年度 | 78,014,000 | 191,223,000 | 269,237,000 |
| 増　減 | 539,000 | 2,282,000 | 2,821,000 |

第３款 利子割交付金

（単位：円）

| 区分<br>年度 | 予算現額 | 調定額 | 収入済額 | 不納欠損額 | 収入未済額 | 予算現額と収入済額との比較 |
|---|---|---|---|---|---|---|
| 30年度 | 31,000,000 | 30,059,000 | 30,059,000 | 0 | 0 | △ 941,000 |
| 29年度 | 28,500,000 | 30,947,000 | 30,947,000 | 0 | 0 | 2,447,000 |
| 増　減 | 2,500,000 | △ 888,000 | △ 888,000<br>（増減率 △2.9%） | 0 | 0 | ― |

第４款 配当割交付金

（単位：円）

| 区分<br>年度 | 予算現額 | 調定額 | 収入済額 | 不納欠損額 | 収入未済額 | 予算現額と収入済額との比較 |
|---|---|---|---|---|---|---|
| 30年度 | 116,000,000 | 98,489,000 | 98,489,000 | 0 | 0 | △ 17,511,000 |
| 29年度 | 150,000,000 | 118,785,000 | 118,785,000 | 0 | 0 | △ 31,215,000 |
| 増　減 | △ 34,000,000 | △ 20,296,000 | △ 20,296,000<br>（増減率 △17.1%） | 0 | 0 | ― |

第５款 株式等譲渡所得割交付金

（単位：円）

| 区分<br>年度 | 予算現額 | 調定額 | 収入済額 | 不納欠損額 | 収入未済額 | 予算現額と収入済額との比較 |
|---|---|---|---|---|---|---|
| 30年度 | 131,000,000 | 90,406,000 | 90,406,000 | 0 | 0 | △ 40,594,000 |
| 29年度 | 135,000,000 | 138,509,000 | 138,509,000 | 0 | 0 | 3,509,000 |
| 増　減 | △ 4,000,000 | △ 48,103,000 | △ 48,103,000<br>（増減率 △34.7%） | 0 | 0 | ― |

第６款 地方消費税交付金

（単位：円）

| 区分<br>年度 | 予算現額 | 調定額 | 収入済額 | 不納欠損額 | 収入未済額 | 予算現額と収入済額との比較 |
|---|---|---|---|---|---|---|
| 30年度 | 2,050,000,000 | 2,115,934,000 | 2,115,934,000 | 0 | 0 | 65,934,000 |
| 29年度 | 2,000,000,000 | 1,928,473,000 | 1,928,473,000 | 0 | 0 | △ 71,527,000 |
| 増　減 | 50,000,000 | 187,461,000 | 187,461,000<br>（増減率 9.7%） | 0 | 0 | ― |

第７款 ゴルフ場利用税交付金

（単位：円）

| 区分<br>年度 | 予算現額 | 調定額 | 収入済額 | 不納欠損額 | 収入未済額 | 予算現額と収入済額との比較 |
|---|---|---|---|---|---|---|
| 30年度 | 28,000,000 | 25,191,355 | 25,191,355 | 0 | 0 | △ 2,808,645 |
| 29年度 | 28,000,000 | 24,669,575 | 24,669,575 | 0 | 0 | △ 3,330,425 |
| 増　減 | 0 | 521,780 | 521,780<br>（増減率 2.1%） | 0 | 0 | — |

第８款 自動車取得税交付金

（単位：円）

| 区分<br>年度 | 予算現額 | 調定額 | 収入済額 | 不納欠損額 | 収入未済額 | 予算現額と収入済額との比較 |
|---|---|---|---|---|---|---|
| 30年度 | 102,000,000 | 98,135,000 | 98,135,000 | 0 | 0 | △ 3,865,000 |
| 29年度 | 80,000,000 | 107,270,000 | 107,270,000 | 0 | 0 | 27,270,000 |
| 増　減 | 22,000,000 | △ 9,135,000 | △ 9,135,000<br>（増減率 △8.5%） | 0 | 0 | — |

第９款 地方特例交付金

（単位：円）

| 区分<br>年度 | 予算現額 | 調定額 | 収入済額 | 不納欠損額 | 収入未済額 | 予算現額と収入済額との比較 |
|---|---|---|---|---|---|---|
| 30年度 | 79,632,000 | 79,632,000 | 79,632,000 | 0 | 0 | 0 |
| 29年度 | 66,870,000 | 66,870,000 | 66,870,000 | 0 | 0 | 0 |
| 増　減 | 12,762,000 | 12,762,000 | 12,762,000<br>（増減率 19.1%） | 0 | 0 | — |

第１０款 地方交付税

（単位:円）

| 区分<br>年度 | 予算現額 | 調定額 | 収入済額 | 不納欠損額 | 収入未済額 | 予算現額と収入済額との比較 |
|---|---|---|---|---|---|---|
| 30年度 | 3,276,300,000 | 3,300,197,000 | 3,300,197,000 | 0 | 0 | 23,897,000 |
| 29年度 | 3,020,387,000 | 3,068,053,000 | 3,068,053,000 | 0 | 0 | 47,666,000 |
| 増　減 | 255,913,000 | 232,144,000 | 232,144,000<br>（増減率 7.6%） | 0 | 0 | ― |

最近５年間の交付税収入

（単位:円）

| 区分<br>年度 | 普通交付税 | 特別交付税 | 震災復興<br>特別交付税 | 計 |
|---|---|---|---|---|
| 30年度 | 3,101,203,000 | 146,837,000 | 52,157,000 | 3,300,197,000 |
| 29年度 | 2,873,901,000 | 146,480,000 | 47,672,000 | 3,068,053,000 |
| 28年度 | 2,902,901,000 | 163,398,000 | 79,215,000 | 3,145,514,000 |
| 27年度 | 2,921,342,000 | 208,279,000 | 39,080,000 | 3,168,701,000 |
| 26年度 | 2,509,451,000 | 190,069,000 | 177,403,000 | 2,876,923,000 |

第１１款 交通安全対策特別交付金

（単位:円）

| 区分<br>年度 | 予算現額 | 調定額 | 収入済額 | 不納欠損額 | 収入未済額 | 予算現額と収入済額との比較 |
|---|---|---|---|---|---|---|
| 30年度 | 15,000,000 | 12,546,000 | 12,546,000 | 0 | 0 | △ 2,454,000 |
| 29年度 | 15,000,000 | 13,838,000 | 13,838,000 | 0 | 0 | △ 1,162,000 |
| 増　減 | 0 | △ 1,292,000 | △ 1,292,000<br>（増減率 △9.3%） | 0 | 0 | ― |

## 第１２款 分担金及び負担金

（単位：円）

| 区分<br>年度 | 予算現額 | 調定額 | 収入済額 | 不納欠損額 | 収入未済額 | 予算現額と収入済額との比較 |
|---|---|---|---|---|---|---|
| 30年度 | 660,525,000 | 684,424,476 | 667,459,926 | 308,400 | 16,656,150 | 6,934,926 |
| 29年度 | 680,860,000 | 720,262,783 | 699,923,243 | 523,700 | 19,815,840 | 19,063,243 |
| 増　減 | △ 20,335,000 | △ 35,838,307 | △ 32,463,317<br>（増減率 △4.6%） | △ 215,300 | △ 3,159,690 | ― |

科目別収入状況

（単位：円）

| 区分<br>科目 | 調定額 | 収入済額 | 不納欠損額 | 収入未済額 |
|---|---|---|---|---|
| 総務費負担金 | 995,008 | 995,008 | 0 | 0 |
| 民生費負担金 | 668,158,351 | 651,193,801 | 308,400 | 16,656,150 |
| 商工費負担金 | 400,000 | 400,000 | 0 | 0 |
| 土木費負担金 | 962,000 | 962,000 | 0 | 0 |
| 教育費負担金 | 13,909,117 | 13,909,117 | 0 | 0 |
| 合　　計 | 684,424,476 | 667,459,926 | 308,400 | 16,656,150 |

## 第１３款 使用料及び手数料

（単位：円）

| 区分<br>年度 | 予算現額 | 調定額 | 収入済額 | 不納欠損額 | 収入未済額 | 予算現額と収入済額との比較 |
|---|---|---|---|---|---|---|
| 30年度 | 581,556,000 | 622,418,312 | 588,422,757 | 193,620 | 33,801,935 | 6,866,757 |
| 29年度 | 593,960,000 | 626,712,316 | 591,436,780 | 228,270 | 35,047,266 | △ 2,523,220 |
| 増　減 | △ 12,404,000 | △ 4,294,004 | △ 3,014,023<br>（増減率 △0.5%） | △ 34,650 | △ 1,245,331 | ― |

### 収入状況

**使用料**

（単位：円）

| 区分<br>科目 | 調定額 | 収入済額 | 不納欠損額 | 収入未済額 |
|---|---|---|---|---|
| 総務使用料 | 20,362,636 | 20,362,636 | 0 | 0 |
| 民生使用料 | 2,661,718 | 2,635,796 | 0 | 25,922 |
| 衛生使用料 | 31,610,993 | 31,610,993 | 0 | 0 |
| 農業使用料 | 960,750 | 960,750 | 0 | 0 |
| 商工使用料 | 5,438,000 | 5,438,000 | 0 | 0 |
| 土木使用料 | 283,146,562 | 250,534,530 | 0 | 32,612,032 |
| 消防使用料 | 930 | 930 | 0 | 0 |
| 教育使用料 | 24,089,588 | 24,089,588 | 0 | 0 |
| 合　　計 | 368,271,177 | 335,633,223 | 0 | 32,637,954 |

手数料　　（単位：円）

| 区分<br>科目 | 調定額 | 収入済額 | 不納欠損額 | 収入未済額 |
|---|---|---|---|---|
| 総務手数料 | 53,309,550 | 53,309,550 | 0 | 0 |
| 衛生手数料 | 192,560,805 | 191,203,204 | 193,620 | 1,163,981 |
| 農林水産業手数料 | 24,600 | 24,600 | 0 | 0 |
| 土木手数料 | 8,072,280 | 8,072,280 | 0 | 0 |
| 消防手数料 | 179,900 | 179,900 | 0 | 0 |
| 合計 | 254,147,135 | 252,789,534 | 193,620 | 1,163,981 |

## 第１４款 国庫支出金

（単位：円）

| 区分<br>年度 | 予算現額 | 調定額 | 収入済額 | 不納欠損額 | 収入未済額 | 予算現額と収入済額との比較 |
|---|---|---|---|---|---|---|
| 30年度 | 5,920,762,200 | 5,870,266,539 | 5,851,163,597 | 0 | 19,102,942 | △ 69,598,603 |
| 29年度 | 5,880,411,387 | 5,720,572,204 | 5,690,820,004 | 0 | 29,752,200 | △ 189,591,383 |
| 増減 | 40,350,813 | 149,694,335 | 160,343,593<br>（増減率 2.8%） | 0 | △ 10,649,258 | ― |

収入済額の内訳

（単位：円）

| 区分<br>年度 | 国庫負担金 | 国庫補助金 | 委託金 | 計 |
|---|---|---|---|---|
| 30年度 | 5,330,911,504 | 488,724,520 | 31,527,573 | 5,851,163,597 |
| 29年度 | 5,020,633,683 | 639,199,547 | 30,986,774 | 5,690,820,004 |
| 増　減 | 310,277,821 | △ 150,475,027 | 540,799 | 160,343,593 |

第１５款 県支出金

（単位：円）

| 区分<br>年度 | 予算現額 | 調定額 | 収入済額 | 不納欠損額 | 収入未済額 | 予算現額と収入済額との比較 |
|---|---|---|---|---|---|---|
| 30年度 | 2,506,483,000 | 2,417,046,548 | 2,417,046,548 | 0 | 0 | △ 89,436,452 |
| 29年度 | 2,362,756,000 | 2,331,047,348 | 2,331,047,348 | 0 | 0 | △ 31,708,652 |
| 増　減 | 143,727,000 | 85,999,200 | 85,999,200<br>（増減率 3.7%） | 0 | 0 | ― |

収入済額の内訳

（単位：円）

| 区分<br>年度 | 県負担金 | 県補助金 | 委託金 | 計 |
|---|---|---|---|---|
| 30年度 | 1,694,413,257 | 491,324,149 | 231,309,142 | 2,417,046,548 |
| 29年度 | 1,600,323,456 | 477,315,105 | 253,408,787 | 2,331,047,348 |
| 増　減 | 94,089,801 | 14,009,044 | △ 22,099,645 | 85,999,200 |

## 第１６款 財産収入

（単位:円）

| 区分<br>年度 | 予算現額 | 調定額 | 収入済額 | 不納欠損額 | 収入未済額 | 予算現額と収入済額との比較 |
|---|---|---|---|---|---|---|
| 30年度 | 13,589,000 | 13,405,398 | 13,355,450 | 0 | 49,948 | △ 233,550 |
| 29年度 | 37,855,000 | 45,261,798 | 45,261,798 | 0 | 0 | 7,406,798 |
| 増　減 | △ 24,266,000 | △ 31,856,400 | △ 31,906,348<br>（増減率 △70.5%） | 0 | 49,948 | ― |

### 収入済額の内訳

財産運用収入　（単位:円）

| 区分<br>科目 | 調定額 | 収入済額 | 不納欠損額 | 収入未済額 |
|---|---|---|---|---|
| 利子及び配当金 | 936,850 | 936,850 | 0 | 0 |
| 財産貸付収入 | 8,079,702 | 8,029,754 | 0 | 49,948 |
| 合　　計 | 9,016,552 | 8,966,604 | 0 | 49,948 |

財産売払収入　（単位:円）

| 区分<br>科目 | 調定額 | 収入済額 | 不納欠損額 | 収入未済額 |
|---|---|---|---|---|
| 財産売払収入 | 4,388,846 | 4,388,846 | 0 | 0 |
| 合　　計 | 4,388,846 | 4,388,846 | 0 | 0 |

第１７款 寄附金

（単位:円）

| 区分<br>年度 | 予算現額 | 調定額 | 収入済額 | 不納欠損額 | 収入未済額 | 予算現額と収入済額との比較 |
|---|---|---|---|---|---|---|
| 30年度 | 84,937,000 | 86,250,186 | 86,250,186 | 0 | 0 | 1,313,186 |
| 29年度 | 24,208,000 | 24,985,493 | 24,985,493 | 0 | 0 | 777,493 |
| 増 減 | 60,729,000 | 61,264,693 | 61,264,693<br>（増減率 245.2%） | 0 | 0 | ― |

第１８款 繰入金

（単位:円）

| 区分<br>年度 | 予算現額 | 調定額 | 収入済額 | 不納欠損額 | 収入未済額 | 予算現額と収入済額との比較 |
|---|---|---|---|---|---|---|
| 30年度 | 1,081,292,000 | 1,058,090,325 | 1,058,090,325 | 0 | 0 | △ 23,201,675 |
| 29年度 | 822,543,000 | 775,373,981 | 775,373,981 | 0 | 0 | △ 47,169,019 |
| 増 減 | 258,749,000 | 282,716,344 | 282,716,344<br>（増減率 36.5%） | 0 | 0 | ― |

収入済額の内訳

基金繰入金

（単位:円）

| 区分<br>科目 | 調定額 | 収入済額 | 不納欠損額 | 収入未済額 |
|---|---|---|---|---|
| 財政調整基金繰入金 | 703,600,000 | 703,600,000 | 0 | 0 |
| ふるさと手賀沼ふれあい計画推進基金繰入金 | 8,070,000 | 8,070,000 | 0 | 0 |
| 国際・平和交流推進基金繰入金 | 1,000,000 | 1,000,000 | 0 | 0 |
| 成田線輸送力強化等整備基金繰入金 | 60,000,000 | 60,000,000 | 0 | 0 |
| 公共施設整備基金繰入金 | 4,500,000 | 4,500,000 | 0 | 0 |
| 社会福祉事業基金繰入金 | 12,600,000 | 12,600,000 | 0 | 0 |
| 清掃工場建設基金繰入金 | 1,990,000 | 1,990,000 | 0 | 0 |
| 緑の基金繰入金 | 5,900,000 | 5,900,000 | 0 | 0 |
| 文化財保存基金繰入金 | 790,000 | 790,000 | 0 | 0 |
| めるへん文庫基金繰入金 | 710,000 | 710,000 | 0 | 0 |
| スポーツ振興基金繰入金 | 13,290,000 | 13,290,000 | 0 | 0 |
| 災害対策基金繰入金 | 7,020,000 | 7,020,000 | 0 | 0 |
| 教育振興基金繰入金 | 4,302,000 | 4,302,000 | 0 | 0 |

特別会計繰入金

（単位:円）

| 区分<br>科目 | 調定額 | 収入済額 | 不納欠損額 | 収入未済額 |
|---|---|---|---|---|
| 国民健康保険事業特別会計繰入金 | 179,590,823 | 179,590,823 | 0 | 0 |
| 介護保険特別会計繰入金 | 54,727,502 | 54,727,502 | 0 | 0 |
| 合計 | 234,318,325 | 234,318,325 | 0 | 0 |

## 第１９款 繰越金

（単位:円）

| 区分<br>年度 | 予算現額 | 調定額 | 収入済額 | 不納欠損額 | 収入未済額 | 予算現額と収入済額との比較 |
|---|---|---|---|---|---|---|
| 30年度 | 965,188,096 | 965,188,231 | 965,188,231 | 0 | 0 | 135 |
| 29年度 | 1,024,009,791 | 1,024,010,301 | 1,024,010,301 | 0 | 0 | 510 |
| 増 減 | △ 58,821,695 | △ 58,822,070 | △ 58,822,070<br>（増減率 △5.7%） | 0 | 0 | — |

## 第２０款 諸収入

（単位:円）

| 区分<br>年度 | 予算現額 | 調定額 | 収入済額 | 不納欠損額 | 収入未済額 | 予算現額と収入済額との比較 |
|---|---|---|---|---|---|---|
| 30年度 | 968,675,000 | 1,081,523,792 | 1,005,407,814 | 4,962,811 | 71,153,167 | 36,732,814 |
| 29年度 | 1,271,487,000 | 1,350,484,664 | 1,282,750,828 | 7,258,260 | 60,475,576 | 11,263,828 |
| 増 減 | △ 302,812,000 | △ 268,960,872 | △ 277,343,014<br>（増減率 △21.6%） | △ 2,295,449 | 10,677,591 | — |

### 収入状況

（単位:円）

| 区分<br>科目 | 調定額 | 収入済額 | 不納欠損額 | 収入未済額 |
|---|---|---|---|---|
| 延滞金加算金及び過料 | 51,174,799 | 51,174,799 | 0 | 0 |
| 市 預 金 利 子 | 0 | 0 | 0 | 0 |
| 貸 付 金 元 利 収 入 | 125,000,000 | 125,000,000 | 0 | 0 |
| 受 託 事 業 収 入 | 83,027,055 | 83,027,055 | 0 | 0 |
| 収 益 事 業 収 入 | 26,201,000 | 26,201,000 | 0 | 0 |
| 雑 入 | 796,120,938 | 720,004,960 | 4,962,811 | 71,153,167 |
| 合 計 | 1,081,523,792 | 1,005,407,814 | 4,962,811 | 71,153,167 |

## 第２１款 市債

（単位:円）

| 区分<br>年度 | 予算現額 | 調定額 | 収入済額 | 不納欠損額 | 収入未済額 | 予算現額と収入済額との比較 |
|---|---|---|---|---|---|---|
| 30年度 | 3,200,600,000 | 3,167,100,000 | 3,004,500,000 | 0 | 162,600,000 | △ 196,100,000 |
| 29年度 | 2,690,776,000 | 2,651,976,000 | 2,628,976,000 | 0 | 23,000,000 | △ 61,800,000 |
| 増　減 | 509,824,000 | 515,124,000 | 375,524,000<br>(増減率 14.3%) | 0 | 139,600,000 | ― |

### 市債の状況

（単位:円）

| 区分<br>市債別 | 調定額 | 収入済額 | 不納欠損額 | 収入未済額 |
|---|---|---|---|---|
| 総　務　債 | 4,400,000 | 4,400,000 | 0 | 0 |
| 民　生　債 | 35,700,000 | 35,700,000 | 0 | 0 |
| 衛　生　債 | 91,600,000 | 49,600,000 | 0 | 42,000,000 |
| 農林水産業債 | 7,600,000 | 7,600,000 | 0 | 0 |
| 土　木　債 | 459,400,000 | 359,400,000 | 0 | 100,000,000 |
| 消　防　債 | 257,500,000 | 236,900,000 | 0 | 20,600,000 |
| 教　育　債 | 281,000,000 | 281,000,000 | 0 | 0 |
| 臨時財政対策債 | 2,029,900,000 | 2,029,900,000 | 0 | 0 |
| 合　　計 | 3,167,100,000 | 3,004,500,000 | 0 | 162,600,000 |

※平成３０年度末における市債現在高は 31, 181, 780 千円

（２）歳出

（単位:円・%）

| 区分<br>年度 | 予算現額 | 支出済額 | 不用額 | 予算現額に対する比率 | |
|---|---|---|---|---|---|
| | | | | 支出済額 | 不用額 |
| 30年度 | 39,194,850,296 | 37,888,523,376 | 799,424,602 | 96.7 | 2.0 |
| 29年度 | 38,529,451,178 | 37,277,061,358 | 1,004,539,524 | 96.7 | 2.6 |
| 増　減 | 665,399,118 | 611,462,018 | △ 205,114,922 | 0ﾎﾟｲﾝﾄ | △ 0.6ﾎﾟｲﾝﾄ |

| 区分<br>年度 | 翌年度繰越額 | | | 予算現額に対する比率 | | |
|---|---|---|---|---|---|---|
| | 継続費<br>逓次繰越 | 繰越明許費 | 事故繰越 | 継続費<br>逓次繰越 | 繰越明許 | 事故繰越 |
| 30年度 | 32,481,260 | 462,300,787 | 12,120,271 | 0.1 | 1.2 | 0.0 |
| 29年度 | 48,106,400 | 178,506,496 | 21,237,400 | 0.1 | 0.5 | 0.1 |
| 増　減 | △ 15,625,140 | 283,794,291 | △ 9,117,129 | 0ﾎﾟｲﾝﾄ | 0.7ﾎﾟｲﾝﾄ | △ 0.1ﾎﾟｲﾝﾄ |

平成３０年度一般会計歳出予算の状況は、前表のとおりで、支出済額は前年度と比較して 611,462,018 円（1.6%）増加している。

ア 支出状況

款別支出状況

（単位:円・%）

| 区分<br>科目 | 予算現額 | 支出済額 | 執行率 |
|---|---|---|---|
| 議　会　費 | 304,317,000 | 299,455,276 | 98.4 |
| 総　務　費 | 4,290,045,576 | 4,092,096,198 | 95.4 |
| 民　生　費 | 17,479,732,000 | 17,144,778,426 | 98.1 |
| 衛　生　費 | 3,542,624,800 | 3,368,936,864 | 95.1 |
| 農林水産業費 | 351,963,000 | 321,577,670 | 91.4 |
| 商　工　費 | 374,313,000 | 358,527,352 | 95.8 |
| 土　木　費 | 3,710,825,720 | 3,314,101,636 | 89.3 |
| 消　防　費 | 2,008,381,000 | 1,958,524,775 | 97.5 |
| 教　育　費 | 4,088,920,200 | 4,017,495,857 | 98.3 |
| 公　債　費 | 3,013,030,000 | 3,013,029,322 | 100.0 |
| 予　備　費 | 30,698,000 | 0 | 0 |
| 歳出合計 | 39,194,850,296 | 37,888,523,376 | 96.7 |

※執行率には、翌年度への繰越額は含んでいない。

イ 歳出決算額構成

（単位：%）

| 区分<br>科目 | 構成比 | | |
|---|---|---|---|
| | 30年度 | 29年度 | 増減<br>（ﾎﾟｲﾝﾄ） |
| 議会費 | 0.8 | 0.8 | 0 |
| 総務費 | 10.8 | 9.9 | 0.9 |
| 民生費 | 45.3 | 46.3 | △ 1.0 |
| 衛生費 | 8.9 | 9.4 | △ 0.5 |
| 農林水産業費 | 0.8 | 0.9 | △ 0.1 |
| 商工費 | 0.9 | 1.0 | △ 0.1 |
| 土木費 | 8.7 | 9.0 | △ 0.3 |
| 消防費 | 5.2 | 4.5 | 0.7 |
| 教育費 | 10.6 | 9.7 | 0.9 |
| 公債費 | 8.0 | 8.5 | △ 0.5 |
| 予備費 | 0 | 0 | 0 |
| 合計 | 100.0 | 100.0 | — |

款別歳出決算額構成図

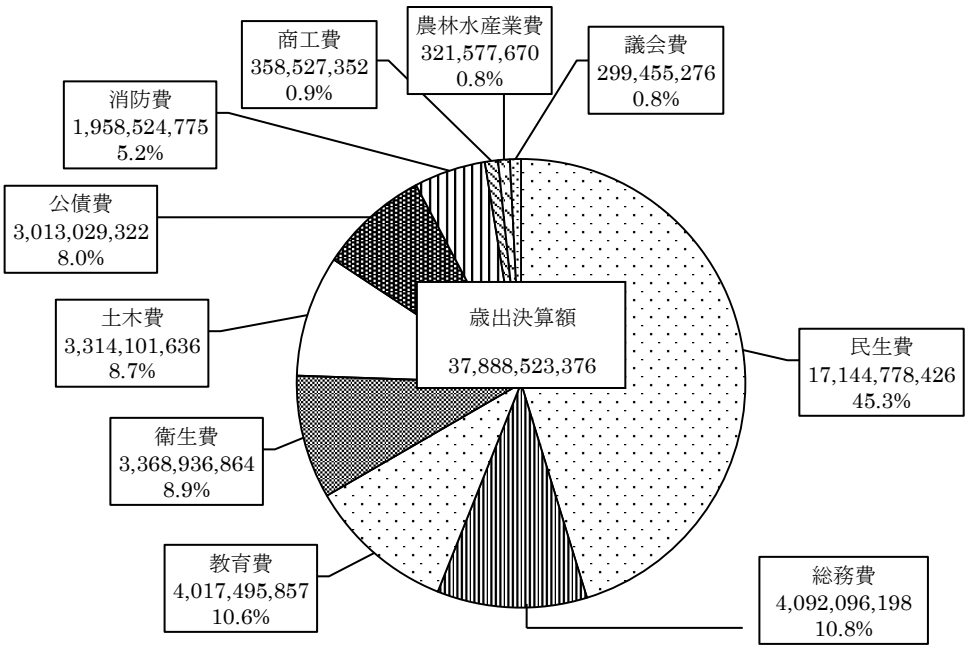


（単位：円・%）

ウ 翌年度繰越額

翌年度繰越額は、合計 506,902,318 円で、前年度と比較して 259,052,022 円（104.5%）増加している。

（単位：円・%）

| 区分 / 科目 | 予算現額 | 継続費逓次繰越 | | 繰越明許費 | | 事故繰越 | |
|---|---|---|---|---|---|---|---|
| | | 金額 | 対予算比率 | 金額 | 対予算比率 | 金額 | 対予算比率 |
| 総務費 | 4,290,045,576 | 0 | 0 | 100,568,492 | 2.3 | 2,096,889 | 0.0 |
| 民生費 | 17,479,732,000 | 0 | 0 | 7,140,000 | 0.0 | 0 | 0 |
| 衛生費 | 3,542,624,800 | 3,923,900 | 0.1 | 55,240,000 | 1.6 | 0 | 0 |
| 農林水産業費 | 351,963,000 | 0 | 0 | 0 | 0 | 9,609,722 | 2.7 |
| 商工費 | 374,313,000 | 0 | 0 | 7,405,000 | 2.0 | 0 | 0 |
| 土木費 | 3,710,825,720 | 28,557,360 | 0.8 | 264,397,628 | 7.1 | 413,660 | 0.0 |
| 消防費 | 2,008,381,000 | 0 | 0 | 27,549,667 | 1.4 | 0 | 0 |
| 合計 | 31,757,885,096 | 32,481,260 | － | 462,300,787 | － | 12,120,271 | － |

エ 不用額

不用額は、予算現額の 2.0%で、前年度と比較して 205,114,922 円（20.4%）減少している。

（単位：円・%）

| 区分 / 科目 | 予算現額 | 不用額 | 予算現額に対する比率 |
|---|---|---|---|
| 議会費 | 304,317,000 | 4,861,724 | 1.6 |
| 総務費 | 4,290,045,576 | 95,283,997 | 2.2 |
| 民生費 | 17,479,732,000 | 327,813,574 | 1.9 |
| 衛生費 | 3,542,624,800 | 114,524,036 | 3.2 |
| 農林水産業費 | 351,963,000 | 20,775,608 | 5.9 |
| 商工費 | 374,313,000 | 8,380,648 | 2.2 |
| 土木費 | 3,710,825,720 | 103,355,436 | 2.8 |
| 消防費 | 2,008,381,000 | 22,306,558 | 1.1 |
| 教育費 | 4,088,920,200 | 71,424,343 | 1.7 |
| 公債費 | 3,013,030,000 | 678 | 0.0 |
| 予備費 | 30,698,000 | 30,698,000 | 100.0 |
| 合計 | 39,194,850,296 | 799,424,602 | 2.0 |

オ 性質別決算状況

普通会計（一般会計のうち、特別会計との繰入や繰出しによる重複を控除したもの。注１参照）の歳出決算額を性質別にみると次表のとおりで、前年度と比較して増加している主なものは、その他の経費の中の積立金（950.2%）と、投資的経費の中の普通建設事業費（18.3%）である。なお、構成比の高いものは、扶助費、人件費、物件費である。

（単位：千円・%）

| 区分＼年度 | | 30年度 | 29年度 | 増減率 | 構成比 30年度 | 構成比 29年度 | 構成比 対前年度比（ポイント） |
|---|---|---|---|---|---|---|---|
| | 人件費 | 7,980,832 | 8,161,308 | △ 2.2 | 21.2 | 22.2 | △ 1.0 |
| | 扶助費 | 10,389,515 | 10,032,966 | 3.6 | 27.6 | 27.2 | 0.4 |
| | 公債費 | 3,013,029 | 2,992,244 | 0.7 | 8.0 | 8.1 | △ 0.1 |
| | （義務的経費）注2 | 21,383,376 | 21,186,518 | 0.9 | 56.8 | 57.5 | △ 0.7 |
| | 物件費 | 6,804,135 | 6,941,492 | △ 2.0 | 18.1 | 18.8 | △ 0.7 |
| | 維持補修費 | 205,223 | 210,237 | △ 2.4 | 0.5 | 0.6 | △ 0.1 |
| | 補助費等 | 1,638,199 | 1,753,609 | △ 6.6 | 4.4 | 4.8 | △ 0.4 |
| | 経常的貸付金等 | 125,000 | 125,000 | 0 | 0.3 | 0.3 | 0 |
| | 経常的繰出金 | 4,067,844 | 3,844,811 | 5.8 | 10.8 | 10.4 | 0.4 |
| 経常的経費 | | 34,223,777 | 34,061,667 | 0.5 | 91.0 | 92.5 | △ 1.5 |
| | 普通建設事業費 | 2,535,631 | 2,143,801 | 18.3 | 6.7 | 5.8 | 0.9 |
| | 災害復旧事業費 | 155 | 0 | 皆増 | 0.0 | 0 | 0.0 |
| 投資的経費 | | 2,535,786 | 2,143,801 | 18.3 | 6.7 | 5.8 | 0.9 |
| | 積立金 | 530,698 | 50,535 | 950.2 | 1.4 | 0.1 | 1.3 |
| | 投資及び出資金・貸付金 | 10,921 | 9,707 | 12.5 | 0.0 | 0.0 | 0 |
| | 繰出金 | 312,970 | 576,645 | △ 45.7 | 0.8 | 1.6 | △ 0.8 |
| その他の経費 | | 854,589 | 636,887 | 34.2 | 2.3 | 1.7 | 0.6 |
| 合計 | | 37,614,152 | 36,842,355 | 2.1 | 100.0 | 100.0 | － |

注１）普通会計は、地方公共団体ごとに各会計の範囲が異なり、単純な比較ができないことから、共通の基準により統計上の会計区分を設定して、各地方公共団体間の財政比較ができるようにしたものである。

我孫子市の普通会計の決算額は、一般会計のうち、特別会計との繰入れや繰出しによる重複を控除しているため、一般会計の決算額とは一致していない。

注２）義務的経費は、人件費、扶助費及び公債費を集計したものである。

カ 歳出款別決算状況

第１款 議会費

（単位:円）

| 区分<br>年度 | 予算現額 | 支出済額 | 翌年度繰越額 | 不用額 |
|---|---|---|---|---|
| 30 年 度 | 304,317,000 | 299,455,276 | 0 | 4,861,724 |
| 29 年 度 | 313,358,000 | 306,211,912 | 0 | 7,146,088 |
| 増減 | △ 9,041,000 | △ 6,756,636<br>（増減率 △2.2%） | 0 | △ 2,284,364 |

第２款 総務費

（単位:円）

| 区分<br>年度 | 予算現額 | 支出済額 | 翌年度繰越額 | 不用額 |
|---|---|---|---|---|
| 30 年 度 | 4,290,045,576 | 4,092,096,198 | 102,665,381 | 95,283,997 |
| 29 年 度 | 3,895,844,772 | 3,701,331,261 | 102,553,576 | 91,959,935 |
| 増減 | 394,200,804 | 390,764,937<br>（増減率 10.6%） | 111,805 | 3,324,062 |

支出済額の主なものは、人事管理費 1,107,265,086 円、財政管理費 618,904,140 円、および電子計算情報管理費 415,319,162 円である。

支出済額の増減の主なもの（対前年度）

（単位:円）

| 科目 | 増加額 | 科目 | 減少額 |
|---|---|---|---|
| 財政管理費 | 417,912,616 | 財産管理費 | 49,327,941 |
| 市長選挙費 | 33,020,416 | 衆議院議員選挙費 | 39,639,402 |

第３款 民生費

（単位:円）

| 区分<br>年度 | 予算現額 | 支出済額 | 翌年度繰越額 | 不用額 |
|---|---|---|---|---|
| 30 年 度 | 17,479,732,000 | 17,144,778,426 | 7,140,000 | 327,813,574 |
| 29 年 度 | 17,759,724,387 | 17,257,309,775 | 0 | 502,414,612 |
| 増減 | △ 279,992,387 | △ 112,531,349<br>（増減率 △0.7%） | 7,140,000 | △ 174,601,038 |

支出済額の主なものは、児童保育費 2,676,622,007 円、障害者福祉費 2,448,932,975 円、扶助費 2,442,028,927 円である。

支出済額の増減の主なもの（対前年度）

（単位:円）

| 科目 | 増加額 | 科目 | 減少額 |
|---|---|---|---|
| 扶助費 | 140,917,168 | 社会福祉総務費 | 320,185,780 |
| 児童保育費 | 123,166,661 | 保育所費 | 116,741,366 |

第４款 衛生費

（単位:円）

| 区分<br>年度 | 予算現額 | 支出済額 | 翌年度繰越額 | 不用額 |
|---|---|---|---|---|
| 30 年 度 | 3,542,624,800 | 3,368,936,864 | 59,163,900 | 114,524,036 |
| 29 年 度 | 3,680,490,800 | 3,517,296,865 | 36,838,800 | 126,355,135 |
| 増減 | △ 137,866,000 | △ 148,360,001<br>（増減率 △4.2%） | 22,325,100 | △ 11,831,099 |

支出済額の主なものは、じん芥処理費 1,136,680,539 円、指導衛生費 708,782,064 円である。

支出済額の増減の主なもの（対前年度）

（単位:円）

| 科目 | 増加額 | 科目 | 減少額 |
|---|---|---|---|
| 手賀沼浄化対策費 | 23,676,942 | じん芥処理費 | 100,143,520 |
| 地域処理施設費 | 8,458,149 | 清掃総務費 | 71,860,430 |

第５款 農林水産業費

（単位：円）

| 区分<br>年度 | 予算現額 | 支出済額 | 翌年度繰越額 | 不用額 |
|---|---|---|---|---|
| 30 年 度 | 351,963,000 | 321,577,670 | 9,609,722 | 20,775,608 |
| 29 年 度 | 354,616,000 | 333,901,422 | 0 | 20,714,578 |
| 増減 | △ 2,653,000 | △ 12,323,752<br>（増減率 △3.7%） | 9,609,722 | 61,030 |

支出済額の主なものは、農業振興費 190,831,985 円、農業土木費 81,930,333 円である。

支出済額の増減の主なもの（対前年度）

（単位：円）

| 科目 | 増加額 | 科目 | 減少額 |
|---|---|---|---|
| 畜産業費 | 168,000 | 農業振興費 | 11,316,561 |

第６款 商工費

（単位：円）

| 区分<br>年度 | 予算現額 | 支出済額 | 翌年度繰越額 | 不用額 |
|---|---|---|---|---|
| 30 年 度 | 374,313,000 | 358,527,352 | 7,405,000 | 8,380,648 |
| 29 年 度 | 373,926,000 | 366,591,403 | 0 | 7,334,597 |
| 増減 | 387,000 | △ 8,064,051<br>（増減率 △2.2%） | 7,405,000 | 1,046,051 |

支出済額の主なものは、商業振興費 280,186,497 円、観光振興費 49,527,296 円である。

支出済額の増減の主なもの（対前年度）

（単位：円）

| 科目 | 増加額 | 科目 | 減少額 |
|---|---|---|---|
| 観光振興費 | 1,497,659 | 工業振興費 | 7,960,687 |

第７款 土木費

（単位:円）

| 区分<br>年度 | 予算現額 | 支出済額 | 翌年度繰越額 | 不用額 |
|---|---|---|---|---|
| 30 年 度 | 3,710,825,720 | 3,314,101,636 | 293,368,648 | 103,355,436 |
| 29 年 度 | 3,567,249,059 | 3,346,113,994 | 104,613,720 | 116,521,345 |
| 増減 | 143,576,661 | △ 32,012,358<br>（増減率 △1.0%） | 188,754,928 | △ 13,165,909 |

支出済額の主なものは、公共下水道費 726,452,000 円、道路維持費 468,191,438 円、交通計画費 397,083,836 円である。

支出済額の増減の主なもの（対前年度）

（単位:円）

| 科目 | 増加額 | 科目 | 減少額 |
|---|---|---|---|
| 交通計画費 | 114,272,366 | 都市計画総務費 | 136,258,649 |
| 街路事業費 | 77,754,411 | 都市排水費 | 66,112,961 |

第８款 消防費

（単位:円）

| 区分<br>年度 | 予算現額 | 支出済額 | 翌年度繰越額 | 不用額 |
|---|---|---|---|---|
| 30 年 度 | 2,008,381,000 | 1,958,524,775 | 27,549,667 | 22,306,558 |
| 29 年 度 | 1,694,642,000 | 1,680,221,624 | 0 | 14,420,376 |
| 増減 | 313,739,000 | 278,303,151<br>（増減率 16.6%） | 27,549,667 | 7,886,182 |

支出済額の主なものは、常備消防費 1,886,864,677 円、非常備消防費 70,220,226 円である。

支出済額の増減の主なもの（対前年度）

（単位:円）

| 科目 | 増加額 | 科目 | 減少額 |
|---|---|---|---|
| 常備消防費 | 256,791,587 | — | — |

第９款 教育費

（単位：円）

| 区分<br>年度 | 予算現額 | 支出済額 | 翌年度繰越額 | 不用額 |
|---|---|---|---|---|
| 30 年 度 | 4,088,920,200 | 4,017,495,857 | 0 | 71,424,343 |
| 29 年 度 | 3,704,151,160 | 3,615,063,427 | 3,844,200 | 85,243,533 |
| 増減 | 384,769,040 | 402,432,430<br>（増減率 11.1%） | △ 3,844,200 | △ 13,819,190 |

支出済額の主なものは、保健給食費 611,213,595 円、学校教育費 517,884,277 円、教育研究指導費 427,384,526 円である。

支出済額の増減の主なもの（対前年度）

（単位：円）

| 科目 | 増加額 | 科目 | 減少額 |
|---|---|---|---|
| 学校教育費 | 115,862,511 | 博物館費 | 14,883,258 |
| 学校施設管理費（中学校費） | 97,536,066 | 図書館費 | 14,353,462 |

第１０款 公債費

（単位：円）

| 区分<br>年度 | 予算現額 | 支出済額 | 翌年度繰越額 | 不用額 |
|---|---|---|---|---|
| 30 年 度 | 3,013,030,000 | 3,013,029,322 | 0 | 678 |
| 29 年 度 | 3,153,315,000 | 3,153,019,675 | 0 | 295,325 |
| 増減 | △ 140,285,000 | △ 139,990,353<br>（増減率 △4.4%） | 0 | △ 294,647 |

支出済額の内訳は、元金 2,831,052,772 円、利子 181,976,550 円である。

## 第１１款 予備費

（単位：円）

| 区分<br>年度 | 当初予算額 | 補正予算額 | 予備費充用額 | 予 算 現 額 |
|---|---|---|---|---|
| 30　年　度 | 100,000,000 | 28,014,000 | 97,316,000 | 30,698,000 |
| 29　年　度 | 100,000,000 | 46,877,000 | 114,743,000 | 32,134,000 |
| 増減 | 0 | △ 18,863,000<br>（増減率 △40.2%） | △ 17,427,000 | △ 1,436,000 |

予備費充用額の内訳

（単位：円）

| 科　　目 | 金　　額 |
|---|---|
| 議　会　費 | 18,000 |
| 総　務　費 | 7,116,000 |
| 民　生　費 | 11,194,000 |
| 衛　生　費 | 32,551,000 |
| 農林水産業費 | 1,712,000 |
| 商　工　費 | 315,000 |
| 土　木　費 | 21,736,000 |
| 消　防　費 | 3,695,000 |
| 教　育　費 | 18,979,000 |
| 公　債　費 | 0 |
| 合　　計 | 97,316,000 |

一般会計の翌年度（令和元年度）への繰越額は 506,902,318 円で、その状況は次表のとおりである。

（平成30年度　繰越事業一覧表）　　（単位:円）

| 区分 | 事業名 | 翌年度繰越額 | 未収入特定財源 | | |
|---|---|---|---|---|---|
| | | | 国県支出金 | 地方債 | その他 |
| 継続費逓次繰越 | 新クリーンセンター整備事業（新廃棄物処理施設建設等に伴うアドバイザリ業務） | 3,923,900 | 0 | 0 | 0 |
| | 我孫子駅前都市改造事業 | 28,557,360 | 0 | 0 | 0 |
| 継続費逓次繰越計 | | 32,481,260 | 0 | 0 | 0 |
| 繰越明許費 | 電算管理運営費 | 87,339,492 | 0 | 0 | 0 |
| | 戸籍住民基本台帳事務運営費 | 13,229,000 | 13,229,000 | 0 | 0 |
| | 負担金・補助金 | 7,140,000 | 0 | 0 | 0 |
| | 手賀沼親水広場施設改修事業 | 55,240,000 | 0 | 42,000,000 | 0 |
| | プレミアム付商品券発行事業 | 7,405,000 | 7,405,000 | 0 | 0 |
| | 道路維持補修費 | 136,000,000 | 45,852,000 | 33,700,000 | 0 |
| | 道路新設改良事業 | 72,923,000 | 0 | 60,200,000 | 0 |
| | 手賀沼公園・久寺家線道路改良事業 | 500,000 | 0 | 0 | 0 |
| | 下ヶ戸・中里線等道路改良事業 | 3,812,400 | 0 | 3,400,000 | 0 |
| | 下新木踏切道の改良 | 16,441,668 | 11,243,000 | 2,400,000 | 0 |
| | 雨水排水施設台帳整備事業 | 17,280,000 | 0 | 0 | 0 |
| | 緊急浸水対策事業 | 17,440,560 | 0 | 0 | 0 |
| | 消防施設等整備事業 | 27,549,667 | 0 | 20,600,000 | 0 |
| 繰越明許費計 | | 462,300,787 | 77,729,000 | 162,300,000 | 0 |
| 事故繰越 | 常磐線の利便性向上 | 2,096,889 | 0 | 0 | 0 |
| | 農業振興対策事業 | 9,609,722 | 5,054,000 | 0 | 0 |
| | 道路新設改良事業 | 413,660 | 0 | 300,000 | 0 |
| 事故繰越計 | | 12,120,271 | 5,054,000 | 300,000 | 0 |
| 合計 | | 506,902,318 | 82,783,000 | 162,600,000 | 0 |

## 3 特別会計

特別会計の歳入歳出決算額の合計は、次表のとおりで、前年度と比較して収入済額は 1,517,489,523 円、支出済額は 758,286,313 円それぞれ減少している。

（単位：円）

| 区分<br>年度 | 予算現額 | 収入済額 | 支出済額 | 翌年度繰越額 | 歳入歳出差引額 |
|---|---|---|---|---|---|
| 30年度 | 29,329,232,084 | 28,768,752,933 | 28,098,959,559 | 337,595,605 | 669,793,374 |
| 29年度 | 30,940,936,727 | 30,286,242,456 | 28,857,245,872 | 450,021,084 | 1,428,996,584 |
| 増 減 | △ 1,611,704,643 | △ 1,517,489,523 | △ 758,286,313 | △ 112,425,479 | △ 759,203,210 |

### （1）国民健康保険事業

（単位：円）

| 区分<br>年度 | 予算現額 | 歳 入 | | | | |
|---|---|---|---|---|---|---|
| | | 調定額 | 収入済額 | 不納欠損額 | 収入未済額 | 予算現額と収入済額との比較 |
| 30年度 | 13,351,240,000 | 14,244,338,756 | 13,176,365,803 | 129,702,936 | 938,270,017 | △ 174,874,197 |
| 29年度 | 15,628,804,000 | 16,610,467,960 | 15,394,454,328 | 93,478,111 | 1,122,535,521 | △ 234,349,672 |
| 増 減 | △ 2,277,564,000 | △ 2,366,129,204 | △ 2,218,088,525 | 36,224,825 | △ 184,265,504 | － |

| 区分<br>年度 | 歳 出 | | | 歳入歳出差引額 |
|---|---|---|---|---|
| | 支出済額 | 翌年度繰越額 | 不用額 | |
| 30年度 | 13,052,015,096 | 0 | 299,224,904 | 124,350,707 |
| 29年度 | 14,649,925,010 | 0 | 978,878,990 | 744,529,318 |
| 増 減 | △ 1,597,909,914 | 0 | △ 679,654,086 | △ 620,178,611 |

本会計は、予算現額 13,351,240,000 円に対して、収入済額は 13,176,365,803 円、支出済額は 13,052,015,096 円であり、前年度と比較して、収入済額は 2,218,088,525 円、支出済額は 1,597,909,914 円それぞれ減少している。

収入済額の主なものは県補助金 8,869,487,389 円、国民健康保険税 2,768,014,374 円、繰越金 744,529,318 円、他会計繰入金 743,440,532 円で、支出済額の主なものは療養諸費 7,639,130,426 円、医療給付費分 2,571,001,235 円である。

被保険者の状況

（単位：人）

| 区分<br>年度 | 年度当初<br>被保険者数 | 年度中増 | 年度中減 | 年度末<br>被保険者数 |
|---|---|---|---|---|
| 30年度 | 30,456 | 6,282 | 7,662 | 29,076 |
| 29年度 | 32,073 | 6,146 | 7,763 | 30,456 |

不納欠損内訳

（単位：件・円）

| 区分 ＼ 条項 | | | 執行停止3年間経過（地方税法第15条の7第4項） | | 即時消滅（地方税法第15条の7第5項） | | 時効消滅（地方税法第18条、地方自治法第236条） | | 合計 | |
|---|---|---|---|---|---|---|---|---|---|---|
| | | | 件数 | 金額 | 件数 | 金額 | 件数 | 金額 | 件数 | 金額 |
| 国民健康保険税 | 現年 | 一般 | 0 | 0 | 0 | 0 | 0 | 0 | 0 | 0 |
| | | 退職 | 0 | 0 | 0 | 0 | 0 | 0 | 0 | 0 |
| | 滞納繰越 | 一般 | 4,840 | 79,671,299 | 177 | 6,928,951 | 3,603 | 39,527,531 | 8,620 | 126,127,781 |
| | | 退職 | 181 | 2,482,893 | 0 | 0 | 41 | 486,769 | 222 | 2,969,662 |
| 小計 | | | 5,021 | 82,154,192 | 177 | 6,928,951 | 3,644 | 40,014,300 | 8,842 | 129,097,443 |
| 一般被保険者返納金（不当利得返納金） | | | 0 | 0 | 0 | 0 | 22 | 605,493 | 22 | 605,493 |
| 小計 | | | 0 | 0 | 0 | 0 | 22 | 605,493 | 22 | 605,493 |
| 合計 | | | 5,021 | 82,154,192 | 177 | 6,928,951 | 3,666 | 40,619,793 | 8,864 | 129,702,936 |

（２）公共下水道事業

（単位:円）

| 区分 / 年度 | 予算現額 | 歳　入 | | | | |
|---|---|---|---|---|---|---|
| | | 調定額 | 収入済額 | 不納欠損額 | 収入未済額 | 予算現額と収入済額との比較 |
| 30年度 | 3,947,211,084 | 3,964,307,816 | 3,635,297,945 | 1,036,956 | 327,972,915 | △ 311,913,139 |
| 29年度 | 3,943,462,727 | 3,949,251,573 | 3,570,674,255 | 1,056,946 | 377,520,372 | △ 372,788,472 |
| 増　減 | 3,748,357 | 15,056,243 | 64,623,690 | △ 19,990 | △ 49,547,457 | － |

| 区分 / 年度 | 歳　出 | | | 歳入歳出差引額 |
|---|---|---|---|---|
| | 支出済額 | 翌年度繰越額 | 不用額 | |
| 30年度 | 3,448,877,780 | 337,595,605 | 160,737,699 | 186,420,165 |
| 29年度 | 3,266,516,426 | 445,485,084 | 231,461,217 | 304,157,829 |
| 増　減 | 182,361,354 | △ 107,889,479 | △ 70,723,518 | △ 117,737,664 |

本会計は、予算現額 3,947,211,084 円に対して、収入済額は 3,635,297,945 円、支出済額は 3,448,877,780 円であり、前年度と比較して収入済額は 64,623,690 円、支出済額は 182,361,354 円それぞれ増加している。

収入済額の主なものは使用料 1,446,432,659 円、市債 840,500,000 円、繰入金 726,452,000 円で、支出済額の主なものは下水道公債費 1,386,466,649 円、公共下水道建設費 966,528,982 円である。

不納欠損内訳

（単位:件・円）

| 条項 / 区分 | 生活困窮者（地方自治法第236条第1項、都市計画法第75条第7項） | | 無財産（地方自治法第236条第1項、都市計画法第75条第7項） | | 所在不明（地方自治法第236条第1項、都市計画法第75条第7項） | | その他（地方自治法第236条第1項、都市計画法第75条第7項） | | 合計 | |
|---|---|---|---|---|---|---|---|---|---|---|
| | 件数 | 金額 | 件数 | 金額 | 件数 | 金額 | 件数 | 金額 | 件数 | 金額 |
| 下水道受益者負担金過年度分 | 0 | 0 | 0 | 0 | 0 | 0 | 21 | 90,560 | 21 | 90,560 |
| 下水道使用料過年度分 | 0 | 0 | 0 | 0 | 222 | 272,180 | 419 | 674,216 | 641 | 946,396 |
| 合　　計 | 0 | 0 | 0 | 0 | 222 | 272,180 | 440 | 764,776 | 662 | 1,036,956 |

（３）介護保険

（単位:円）

| 区分<br>年度 | 予算現額 | 歳　入 | | | | |
|---|---|---|---|---|---|---|
| | | 調定額 | 収入済額 | 不納欠損額 | 収入未済額 | 予算現額と収入済額との比較 |
| 30年度 | 10,034,205,000 | 10,017,948,645 | 9,951,176,557 | 18,524,400 | 48,247,688 | △ 83,028,443 |
| 29年度 | 9,471,677,000 | 9,506,767,681 | 9,434,956,040 | 15,359,500 | 56,452,141 | △ 36,720,960 |
| 増　減 | 562,528,000 | 511,180,964 | 516,220,517 | 3,164,900 | △ 8,204,453 | － |

| 区分<br>年度 | 歳　出 | | | 歳入歳出差引額 |
|---|---|---|---|---|
| | 支出済額 | 翌年度繰越額 | 不用額 | |
| 30年度 | 9,642,215,131 | 0 | 391,989,869 | 308,961,426 |
| 29年度 | 9,097,825,687 | 4,536,000 | 369,315,313 | 337,130,353 |
| 増　減 | 544,389,444 | △ 4,536,000 | 22,674,556 | △ 28,168,927 |

本会計は、予算現額 10,034,205,000 円に対して、収入済額は 9,951,176,557 円、支出済額は 9,642,215,131 円であり、前年度と比較して収入済額は 516,220,517 円、支出済額は 544,389,444 円それぞれ増加している。

収入済額の主なものは、介護保険料 2,526,186,900 円、支払基金交付金 2,382,528,241 円で、支出済額の主なものは介護サービス等諸費 7,778,027,403 円、基金積立金 329,363,000 円である。

不納欠損内訳

（単位:件・円）

| 区分＼条項 | 生活困窮者（介護保険法第200条） | | 無財産（介護保険法第200条） | | 所在不明（介護保険法第200条） | | その他（介護保険法第200条） | | 合計 | |
|---|---|---|---|---|---|---|---|---|---|---|
| | 件数 | 金額 | 件数 | 金額 | 件数 | 金額 | 件数 | 金額 | 件数 | 金額 |
| 介護保険料 | 3,511 | 16,077,100 | 0 | 0 | 48 | 145,400 | 502 | 2,301,900 | 4,061 | 18,524,400 |
| 合　　計 | 3,511 | 16,077,100 | 0 | 0 | 48 | 145,400 | 502 | 2,301,900 | 4,061 | 18,524,400 |

（４）後期高齢者医療

（単位:円）

| 区分<br>年度 | 予算現額 | 歳　入 | | | | |
|---|---|---|---|---|---|---|
| | | 調定額 | 収入済額 | 不納欠損額 | 収入未済額 | 予算現額と収入済額との比較 |
| 30年度 | 1,996,576,000 | 2,019,937,028 | 2,005,912,628 | 956,500 | 13,067,900 | 9,336,628 |
| 29年度 | 1,896,993,000 | 1,898,378,833 | 1,886,157,833 | 336,800 | 11,884,200 | △ 10,835,167 |
| 増　減 | 99,583,000 | 121,558,195 | 119,754,795 | 619,700 | 1,183,700 | － |

| 区分<br>年度 | 歳　出 | | | 歳入歳出差引額 |
|---|---|---|---|---|
| | 支出済額 | 翌年度繰越額 | 不用額 | |
| 30年度 | 1,955,851,552 | 0 | 40,724,448 | 50,061,076 |
| 29年度 | 1,842,978,749 | 0 | 54,014,251 | 43,179,084 |
| 増　減 | 112,872,803 | 0 | △ 13,289,803 | 6,881,992 |

本会計は、予算現額 1,996,576,000 円に対して、収入済額 2,005,912,628 円、支出済額は 1,955,851,552 円で、前年度と比較して収入済額は 119,754,795 円、支出済額は 112,872,803 円それぞれ増加している。

収入済額の主なものは後期高齢者医療保険料 1,699,465,800 円で、支出済額の主なものは後期高齢者医療広域連合納付金 1,909,641,000 円である。

不納欠損内訳

（単位:件・円）

| 条項<br>区分 | 生活困窮者（高齢者の医療の確保に関する法律第160条第1項） | | 無財産（高齢者の医療の確保に関する法律第160条第1項） | | 所在不明（高齢者の医療の確保に関する法律第160条第1項） | | その他（高齢者の医療の確保に関する法律第160条第1項） | | 合計 | |
|---|---|---|---|---|---|---|---|---|---|---|
| | 件数 | 金額 | 件数 | 金額 | 件数 | 金額 | 件数 | 金額 | 件数 | 金額 |
| 後期高齢者医療保険料 | 24 | 120,600 | 0 | 0 | 0 | 0 | 37 | 835,900 | 61 | 956,500 |
| 合　　計 | 24 | 120,600 | 0 | 0 | 0 | 0 | 37 | 835,900 | 61 | 956,500 |

特別会計の翌年度（令和元年度）への繰越額は 337,595,605 円であり、その状況は次表のとおりである。

（平成30年度 繰越事業一覧表）　　（単位:円）

| 会計 | 区分 | | 事業名 | 翌年度繰越額 | 未収入特定財源 | | |
|---|---|---|---|---|---|---|---|
| | | | | | 国県支出金 | 地方債 | その他 |
| 公共下水道事業特別会計 | 継続費逓次繰越 | | 地方公営企業法適用化事業 | 5,738,000 | 0 | 5,600,000 | 0 |
| | | | 浸水対策補助事業(天王台6丁目地区幹線整備工事) | 55,544,000 | 27,500,000 | 27,900,000 | 0 |
| | | | 浸水対策補助事業(後田樋管整備事業) | 551,358 | 0 | 0 | 0 |
| | 継続費逓次繰越計 | | | 61,833,358 | 27,500,000 | 33,500,000 | 0 |
| | 繰越明許費 | | 浸水対策補助事業 | 65,200,000 | 27,350,000 | 37,800,000 | 0 |
| | | | 浸水対策起債事業 | 103,730,367 | 0 | 101,900,000 | 0 |
| | | | 浸水対策単独事業 | 26,832,760 | 0 | 0 | 0 |
| | 繰越明許費計 | | | 195,763,127 | 27,350,000 | 139,700,000 | 0 |
| | 事故繰越 | | 浸水対策補助事業 | 79,999,120 | 28,000,000 | 51,900,000 | 0 |
| | 事故繰越計 | | | 79,999,120 | 28,000,000 | 51,900,000 | 0 |
| | 公共下水道事業特別会計 合計 | | | 337,595,605 | 82,850,000 | 225,100,000 | 0 |
| 特別会計 総計 | | | | 337,595,605 | 82,850,000 | 225,100,000 | 0 |

## 4　公有財産

### （1）土地及び建物

（単位：㎡）

| 区分 | | 土地（地積） | | |
|---|---|---|---|---|
| | | 前年度末現在高 | 決算年度中増減高 | 決算年度末現在高 |
| 本庁舎 | | 10,598 | | 10,598 |
| 行政機関その他の | 警察（消防）施設 | 6,925 | 4,042 | 10,967 |
| | その他の施設 | 963 | | 963 |
| 公共用財産 | 学校 | 449,346 | 1,663 | 451,009 |
| | 公営住宅 | 13,402 | | 13,402 |
| | 公園 | 1,502,400 | 1,637 | 1,504,037 |
| | その他の施設 | 312,045 | −383 | 311,662 |
| 山林 | | | | |
| その他 | | 14,620 | | 14,620 |
| 合計 | | 2,310,299 | 6,959 | 2,317,258 |

| 区分 | | 建物 | | | | | | | | |
|---|---|---|---|---|---|---|---|---|---|---|
| | | 木造（延面積） | | | 非木造（延面積） | | | 延面積計 | | |
| | | 前年度末現在高 | 決算年度中増減高 | 決算年度末現在高 | 前年度末現在高 | 決算年度中増減高 | 決算年度末現在高 | 前年度末現在高 | 決算年度中増減高 | 決算年度末現在高 |
| 本庁舎 | | | | | 6,189 | | 6,189 | 6,189 | | 6,189 |
| 行政機関その他の | 警察（消防）施設 | 917 | | 917 | 3,318 | | 3,318 | 4,235 | | 4,235 |
| | その他の施設 | | | | 957 | | 957 | 957 | | 957 |
| 公共用財産 | 学校 | 665 | | 665 | 138,102 | | 138,102 | 138,767 | | 138,767 |
| | 公営住宅 | 819 | | 819 | 19,844 | | 19,844 | 20,663 | | 20,663 |
| | 公園 | | | | 364 | 18 | 382 | 364 | 18 | 382 |
| | その他の施設 | 4,669 | | 4,669 | 36,055 | −194 | 35,861 | 40,724 | −194 | 40,530 |
| 山林 | | | | | | | | | | |
| その他 | | | | | | | | | | |
| 合計 | | 7,070 | 0 | 7,070 | 204,829 | −176 | 204,653 | 211,899 | −176 | 211,723 |

## （2）有価証券

（単位：千円）

| 区　　分 | 前年度末現在高 | 決算年度中増減高 | 決算年度末現在高 |
|---|---|---|---|
| （株）ベイエフエム | 800 | 0 | 800 |
| 千葉園芸プラスチック加工（株） | 100 | 0 | 100 |
| 地　方　債 | 0 | 499,971 | 499,971 |
| 合　　計 | 900 | 499,971 | 500,871 |

[注]地方債は購入価格を表示

## （3）出資による権利

（単位：千円）

| 区　　分 | 前年度末現在高 | 決算年度中増減高 | 決算年度末現在高 |
|---|---|---|---|
| 千葉県農業信用基金協会出資金 | 1,730 | 0 | 1,730 |
| （公財）千葉県畜産協会出資金 | 20 | 0 | 20 |
| 千葉県信用保証協会出捐金 | 9,114 | 0 | 9,114 |
| 我孫子市土地開発公社出資金 | 5,000 | 0 | 5,000 |
| 北千葉広域水道企業団出資金 | 1,942,790 | 10,921 | 1,953,711 |
| 社会福祉法人我孫子市社会福祉協議会出捐金 | 4,760 | 0 | 4,760 |
| (公財)ちば国際コンベンションビューロー出捐金 | 2,000 | 0 | 2,000 |
| (公財)千葉県暴力団追放県民会議出捐金 | 4,044 | 0 | 4,044 |
| （公財）千葉県文化振興財団出捐金 | 1,987 | 0 | 1,987 |
| （公財）千葉ヘルス財団出捐金 | 2,534 | 0 | 2,534 |
| （公財）千葉県下水道公社出捐金 | 3,000 | 0 | 3,000 |
| (公財)千葉県動物保護管理協会出捐金 | 1,190 | 0 | 1,190 |
| (公財)千葉県建設技術センター出捐金 | 1,800 | 0 | 1,800 |
| （公財）千葉県教育振興財団出捐金 | 5,246 | 0 | 5,246 |
| 我孫子市水道事業出資金 | 258,449 | 0 | 258,449 |
| 地方公共団体金融機構出資金 | 5,200 | 0 | 5,200 |
| 合　　計 | 2,248,864 | 10,921 | 2,259,785 |

（4）債権

（単位:千円）

| 区　　分 | 前年度末現在高 | 決算年度中増減高 | 決算年度末現在高 |
|---|---|---|---|
| 高額療養費貸付金 | 2,930 | 0 | 2,930 |
| 国保出産費資金貸付金 | 684 | 0 | 684 |
| 生活一時資金貸付金 | 2,310 | △ 132 | 2,178 |
| 水洗便所改造資金貸付金 | 592 | △ 36 | 556 |
| 合　　計 | 6,516 | △ 168 | 6,348 |

（5）基金

（単位:千円）

| 基金の名称 | 区分 | 前年度末現在高 | 決算年度中増減高 | 決算年度末現在高 |
|---|---|---|---|---|
| 財政調整基金 | 現金 | 2,357,000 | △ 285,000 | 2,072,000 |
| 修学資金貸付基金 | 現金 | 6,000 | 0 | 6,000 |
| 高額療養費貸付基金 | 現金 | 5,070 | 0 | 5,070 |
| | 債権 | 2,930 | 0 | 2,930 |
| 国保出産費資金貸付基金 | 現金 | 2,316 | 0 | 2,316 |
| | 債権 | 684 | 0 | 684 |
| 社会福祉事業基金 | 現金 | 228,900 | 37,200 | 266,100 |
| 国民健康保険事業財政調整基金 | 現金 | 120,000 | 450,081 | 570,081 |
| 公共施設整備基金 | 現金 | 9,500 | 21,500 | 31,000 |
| 緑の基金 | 現金 | 93,300 | △ 100 | 93,200 |
| 減債基金 | 現金 | 242,200 | 200 | 242,400 |
| ふるさと手賀沼ふれあい計画推進基金 | 現金 | 38,000 | 3,000 | 41,000 |
| 国際・平和交流推進基金 | 現金 | 46,000 | △ 900 | 45,100 |
| スポーツ振興基金 | 現金 | 63,800 | △ 12,900 | 50,900 |
| 清掃工場建設基金 | 現金 | 1,591,400 | △ 491,371 | 1,100,029 |
| | 有価証券 | 0 | 499,971 | 499,971 |
| 成田線輸送力強化等整備基金 | 現金 | 61,100 | △ 58,800 | 2,300 |
| めるへん文庫基金 | 現金 | 66,039 | △ 197 | 65,842 |
| 介護保険財政調整基金 | 現金 | 681,369 | 322,376 | 1,003,745 |
| 文化施設整備基金 | 現金 | 664,100 | 1,900 | 666,000 |
| 文化財保存基金 | 現金 | 6,200 | 800 | 7,000 |
| 災害対策基金 | 現金 | 56,500 | △ 6,300 | 50,200 |
| 小　　計 | | 6,342,408 | 481,460 | 6,823,868 |

（単位：千円）

| 基　金　名　称 | 区 分 | 前年度末現在高 | 決算年度中増減高 | 決算年度末現在高 |
|---|---|---|---|---|
| 我孫子市立我孫子第一小学校教育振興基金 | 現 金 | 109 | 10 | 119 |
| 我孫子市立我孫子第二小学校教育振興基金 | 現 金 | 10 | 0 | 10 |
| 我孫子市立我孫子第三小学校教育振興基金 | 現 金 | 10 | 0 | 10 |
| 我孫子市立我孫子第四小学校教育振興基金 | 現 金 | 264 | 0 | 264 |
| 我孫子市立高野山小学校教育振興基金 | 現 金 | 40 | 0 | 40 |
| 我孫子市立根戸小学校教育振興基金 | 現 金 | 60 | 0 | 60 |
| 我孫子市立並木小学校教育振興基金 | 現 金 | 134 | 0 | 134 |
| 我孫子市立湖北小学校教育振興基金 | 現 金 | 13 | 0 | 13 |
| 我孫子市立湖北台東小学校教育振興基金 | 現 金 | 48 | 0 | 48 |
| 我孫子市立湖北台西小学校教育振興基金 | 現 金 | 10 | 0 | 10 |
| 我孫子市立新木小学校教育振興基金 | 現 金 | 10 | 0 | 10 |
| 我孫子市立布佐小学校教育振興基金 | 現 金 | 10 | 0 | 10 |
| 我孫子市立布佐南小学校教育振興基金 | 現 金 | 20 | 0 | 20 |
| 我孫子市立我孫子中学校教育振興基金 | 現 金 | 43 | 0 | 43 |
| 我孫子市立久寺家中学校教育振興基金 | 現 金 | 41 | 0 | 41 |
| 我孫子市立白山中学校教育振興基金 | 現 金 | 111 | 0 | 111 |
| 我孫子市立湖北中学校教育振興基金 | 現 金 | 114 | 0 | 114 |
| 我孫子市立湖北台中学校教育振興基金 | 現 金 | 20 | 0 | 20 |
| 我孫子市立布佐中学校教育振興基金 | 現 金 | 25 | 0 | 25 |
| 我孫子市立小中学校教育振興基金 | 現 金 | 3,384 | △ 2,087 | 1,297 |
| 合計 | | 6,346,884 | 479,383 | 6,826,267 |

平成３０年度　我孫子市基金運用状況審査意見

第１　審査を執行した監査委員名

山　口　幹　夫

甲　斐　俊　光

第２　審査の対象

平成３０年度の基金の運用状況の審査対象は次のとおりである。

平成３０年度　修学資金貸付基金

平成３０年度　高額療養費貸付基金

平成３０年度　国保出産費資金貸付基金

第３　審査の期間

令和元年７月１７日～令和元年８月２日

第４　審査の方法

各基金の運用状況調書に基づき、計数及び出納事務等を中心に関係諸帳簿を精査照合するとともに、各基金の運用状況等について関係者の説明を聴取し実施した。

第５　審査の結果

各基金の運用状況調書は、関係諸帳簿、証書類及び金融機関証明書と符合しており、計数も正確なものと認める。

第６　審査の概要

１　修学資金貸付基金

基金の額は、前年度同様 6,000,000 円である。

平成３０年度の運用状況は次表のとおりで、貸付け及び償還はともに無い。

決算年度末現金は 6,000,000 円で、貸付未償還額は無しとなっている。

（単位：円）

| 区 分 | 前年度末現在高 | | 決算年度中 | | | 決算年度末現在高 | |
|---|---|---|---|---|---|---|---|
| | 貸付未償還繰越額 | 現　金 | 貸付金 | 不納欠損金 | 貸付償還金 | 貸付未償還繰越額 | 現　金 |
| 金 額 | 0 | 6,000,000 | 0 | 0 | 0 | 0 | 6,000,000 |

２ 高額療養費貸付基金

基金の額は、8,000,000 円である。

平成３０年度の運用状況は次表のとおりで、貸付け及び償還はともに無い。

決算年度末現金は 5,070,000 円で、貸付未償還額が 2,930,000 円あり翌年度に繰越されている。

（単位:円）

| 区 分 | 前年度末現在高 | | 決算年度中 | | | 決算年度末現在高 | |
|---|---|---|---|---|---|---|---|
| | 貸付未償還繰越額 | 現　金 | 貸付金 | 不納欠損金 | 貸付償還金 | 貸付未償還繰越額 | 現　金 |
| 金 額 | 2,930,000 | 5,070,000 | 0 | 0 | 0 | 2,930,000 | 5,070,000 |

３ 国保出産費資金貸付基金

基金の額は、3,000,000 円である。

平成３０年度の運用状況は次表のとおりで、貸付け及び償還はともに無い。

決算年度末現金は 2,316,000 円で、貸付未償還額が 684,000 円あり翌年度に繰越されている。

（単位:円）

| 区 分 | 前年度末現在高 | | 決算年度中 | | | 決算年度末現在高 | |
|---|---|---|---|---|---|---|---|
| | 貸付未償還繰越額 | 現 金 | 貸付金 | 不納欠損金 | 貸付償還金 | 貸付未償還繰越額 | 現 金 |
| 金 額 | 684,000 | 2,316,000 | 0 | 0 | 0 | 684,000 | 2,316,000 |

※ 生活一時資金貸付基金

生活一時資金貸付基金は、平成２５年度中に廃止されたが、なお、貸付未償還金 2,178,000 円が残っている。

# 決　算　審　査　資　料

付表１
平成３０年度　我孫子市一般会計歳入決算状況

| 区分 / 科目 | 予算現額 | | | |
|---|---|---|---|---|
| | 当初予算 | 補正予算 | 継続費及び繰越事業費繰越財源充当額 | 計 |
| 市税 | 17,111,311,000 | 0 | 0 | 17,111,311,000 |
| 地方譲与税 | 271,000,000 | 0 | 0 | 271,000,000 |
| 利子割交付金 | 26,000,000 | 5,000,000 | 0 | 31,000,000 |
| 配当割交付金 | 116,000,000 | 0 | 0 | 116,000,000 |
| 株式等譲渡所得割交付金 | 131,000,000 | 0 | 0 | 131,000,000 |
| 地方消費税交付金 | 2,050,000,000 | 0 | 0 | 2,050,000,000 |
| ゴルフ場利用税交付金 | 28,000,000 | 0 | 0 | 28,000,000 |
| 自動車取得税交付金 | 102,000,000 | 0 | 0 | 102,000,000 |
| 地方特例交付金 | 66,000,000 | 13,632,000 | 0 | 79,632,000 |
| 地方交付税 | 2,962,752,000 | 313,548,000 | 0 | 3,276,300,000 |
| 交通安全対策特別交付金 | 15,000,000 | 0 | 0 | 15,000,000 |
| 分担金及び負担金 | 625,688,000 | 34,837,000 | 0 | 660,525,000 |
| 使用料及び手数料 | 581,146,000 | 410,000 | 0 | 581,556,000 |
| 国庫支出金 | 5,700,377,000 | 190,633,000 | 29,752,200 | 5,920,762,200 |
| 県支出金 | 2,398,211,000 | 108,272,000 | 0 | 2,506,483,000 |
| 財産収入 | 94,359,000 | △ 80,770,000 | 0 | 13,589,000 |
| 寄附金 | 8,613,000 | 76,324,000 | 0 | 84,937,000 |
| 繰入金 | 1,211,492,000 | △ 130,200,000 | 0 | 1,081,292,000 |
| 繰越金 | 500,000,000 | 270,090,000 | 195,098,096 | 965,188,096 |
| 諸収入 | 960,651,000 | 8,024,000 | 0 | 968,675,000 |
| 市債 | 3,260,400,000 | △ 82,800,000 | 23,000,000 | 3,200,600,000 |
| 合計 | 38,220,000,000 | 727,000,000 | 247,850,296 | 39,194,850,296 |

（単位:円・%）

| 調定額 | 収入済額 | 不納欠損額 | 収入未済額 | 予算現額に対する収入率 | 調定額に対する収入率 | 構成比 | | |
|---|---|---|---|---|---|---|---|---|
| | | | | | | 収入済額 | 不納欠損額 | 収入未済額 |
| 17,877,800,470 | 17,215,180,738 | 34,532,469 | 628,087,263 | 100.6 | 96.3 | 44.1 | 86.3 | 67.4 |
| 272,058,000 | 272,058,000 | 0 | 0 | 100.4 | 100.0 | 0.7 | 0 | 0 |
| 30,059,000 | 30,059,000 | 0 | 0 | 97.0 | 100.0 | 0.1 | 0 | 0 |
| 98,489,000 | 98,489,000 | 0 | 0 | 84.9 | 100.0 | 0.3 | 0 | 0 |
| 90,406,000 | 90,406,000 | 0 | 0 | 69.0 | 100.0 | 0.2 | 0 | 0 |
| 2,115,934,000 | 2,115,934,000 | 0 | 0 | 103.2 | 100.0 | 5.4 | 0 | 0 |
| 25,191,355 | 25,191,355 | 0 | 0 | 90.0 | 100.0 | 0.1 | 0 | 0 |
| 98,135,000 | 98,135,000 | 0 | 0 | 96.2 | 100.0 | 0.3 | 0 | 0 |
| 79,632,000 | 79,632,000 | 0 | 0 | 100.0 | 100.0 | 0.2 | 0 | 0 |
| 3,300,197,000 | 3,300,197,000 | 0 | 0 | 100.7 | 100.0 | 8.5 | 0 | 0 |
| 12,546,000 | 12,546,000 | 0 | 0 | 83.6 | 100.0 | 0.0 | 0 | 0 |
| 684,424,476 | 667,459,926 | 308,400 | 16,656,150 | 101.0 | 97.5 | 1.7 | 0.8 | 1.8 |
| 622,418,312 | 588,422,757 | 193,620 | 33,801,935 | 101.2 | 94.5 | 1.5 | 0.5 | 3.6 |
| 5,870,266,539 | 5,851,163,597 | 0 | 19,102,942 | 98.8 | 99.7 | 15.0 | 0 | 2.1 |
| 2,417,046,548 | 2,417,046,548 | 0 | 0 | 96.4 | 100.0 | 6.2 | 0 | 0 |
| 13,405,398 | 13,355,450 | 0 | 49,948 | 98.3 | 99.6 | 0.0 | 0 | 0.0 |
| 86,250,186 | 86,250,186 | 0 | 0 | 101.5 | 100.0 | 0.2 | 0 | 0 |
| 1,058,090,325 | 1,058,090,325 | 0 | 0 | 97.9 | 100.0 | 2.7 | 0 | 0 |
| 965,188,231 | 965,188,231 | 0 | 0 | 100.0 | 100.0 | 2.5 | 0 | 0 |
| 1,081,523,792 | 1,005,407,814 | 4,962,811 | 71,153,167 | 103.8 | 93.0 | 2.6 | 12.4 | 7.6 |
| 3,167,100,000 | 3,004,500,000 | 0 | 162,600,000 | 93.9 | 94.9 | 7.7 | 0 | 17.5 |
| 39,966,161,632 | 38,994,712,927 | 39,997,300 | 931,451,405 | 99.5 | 97.6 | 100.0 | 100.0 | 100.0 |

付表２
平成３０年度　我孫子市一般会計歳出決算状況

| 区分<br>科目 | 予算現額 | | | | |
|---|---|---|---|---|---|
| | 当初予算 | 補正予算 | 継続費及び繰越事業費繰越額 | 予備費支出及び流用増減額 | 計 |
| 議　会　費 | 308,714,000 | △ 4,415,000 | 0 | 18,000 | 304,317,000 |
| 総　務　費 | 3,525,449,000 | 654,927,000 | 102,553,576 | 7,116,000 | 4,290,045,576 |
| 民　生　費 | 17,246,428,000 | 222,110,000 | 0 | 11,194,000 | 17,479,732,000 |
| 衛　生　費 | 3,453,255,000 | 19,980,000 | 36,838,800 | 32,551,000 | 3,542,624,800 |
| 農林水産業費 | 333,845,000 | 16,406,000 | 0 | 1,712,000 | 351,963,000 |
| 商　工　費 | 371,485,000 | 2,513,000 | 0 | 315,000 | 374,313,000 |
| 土　木　費 | 3,953,856,000 | △ 369,380,000 | 104,613,720 | 21,736,000 | 3,710,825,720 |
| 消　防　費 | 1,942,649,000 | 62,037,000 | 0 | 3,695,000 | 2,008,381,000 |
| 教　育　費 | 3,957,656,000 | 108,441,000 | 3,844,200 | 18,979,000 | 4,088,920,200 |
| 公　債　費 | 3,026,663,000 | △ 13,633,000 | 0 | 0 | 3,013,030,000 |
| 予　備　費 | 100,000,000 | 28,014,000 | 0 | △ 97,316,000 | 30,698,000 |
| 合　　計 | 38,220,000,000 | 727,000,000 | 247,850,296 | 0 | 39,194,850,296 |

（単位:円・%）

| 支出済額 | 翌年度繰越額 | | | 不用額 | 予算現額に対する支出率 | 構成比 | |
|---|---|---|---|---|---|---|---|
| | 継続費逓次繰越 | 繰越明許費 | 事故繰越 | | | 支出済額 | 不用額 |
| 299,455,276 | 0 | 0 | 0 | 4,861,724 | 98.4 | 0.8 | 0.6 |
| 4,092,096,198 | 0 | 100,568,492 | 2,096,889 | 95,283,997 | 95.4 | 10.8 | 11.9 |
| 17,144,778,426 | 0 | 7,140,000 | 0 | 327,813,574 | 98.1 | 45.3 | 41.0 |
| 3,368,936,864 | 3,923,900 | 55,240,000 | 0 | 114,524,036 | 95.1 | 8.9 | 14.3 |
| 321,577,670 | 0 | 0 | 9,609,722 | 20,775,608 | 91.4 | 0.8 | 2.6 |
| 358,527,352 | 0 | 7,405,000 | 0 | 8,380,648 | 95.8 | 0.9 | 1.0 |
| 3,314,101,636 | 28,557,360 | 264,397,628 | 413,660 | 103,355,436 | 89.3 | 8.7 | 12.9 |
| 1,958,524,775 | 0 | 27,549,667 | 0 | 22,306,558 | 97.5 | 5.2 | 2.8 |
| 4,017,495,857 | 0 | 0 | 0 | 71,424,343 | 98.3 | 10.6 | 8.9 |
| 3,013,029,322 | 0 | 0 | 0 | 678 | 100.0 | 8.0 | 0.0 |
| 0 | 0 | 0 | 0 | 30,698,000 | 0 | 0 | 3.8 |
| 37,888,523,376 | 32,481,260 | 462,300,787 | 12,120,271 | 799,424,602 | 96.7 | 100.0 | 100.0 |

付表３
平成３０年度　我孫子市特別会計歳入歳出決算状況

| 区分<br>特別会計 | 歳入 | | | | |
|---|---|---|---|---|---|
| | 予算現額 | 調定額 | 収入済額 | 不納欠損額 | 収入未済額 |
| 国民健康保険事業 | 13,351,240,000 | 14,244,338,756 | 13,176,365,803 | 129,702,936 | 938,270,017 |
| 公共下水道事業 | 3,947,211,084 | 3,964,307,816 | 3,635,297,945 | 1,036,956 | 327,972,915 |
| 介護保険 | 10,034,205,000 | 10,017,948,645 | 9,951,176,557 | 18,524,400 | 48,247,688 |
| 後期高齢者医療 | 1,996,576,000 | 2,019,937,028 | 2,005,912,628 | 956,500 | 13,067,900 |
| 合計 | 29,329,232,084 | 30,246,532,245 | 28,768,752,933 | 150,220,792 | 1,327,558,520 |

（単位:円）

| 歳 | | | | 出 | | 歳入歳出差引額 |
|---|---|---|---|---|---|---|
| 予算現額 | 支出済額 | 翌年度繰越額 | | | 不用額 | |
| | | 継続費逓次繰越 | 繰越明許 | 事故繰越 | | |
| 13,351,240,000 | 13,052,015,096 | 0 | 0 | 0 | 299,224,904 | 124,350,707 |
| 3,947,211,084 | 3,448,877,780 | 61,833,358 | 195,763,127 | 79,999,120 | 160,737,699 | 186,420,165 |
| 10,034,205,000 | 9,642,215,131 | 0 | 0 | 0 | 391,989,869 | 308,961,426 |
| 1,996,576,000 | 1,955,851,552 | 0 | 0 | 0 | 40,724,448 | 50,061,076 |
| 29,329,232,084 | 28,098,959,559 | 61,833,358 | 195,763,127 | 79,999,120 | 892,676,920 | 669,793,374 |