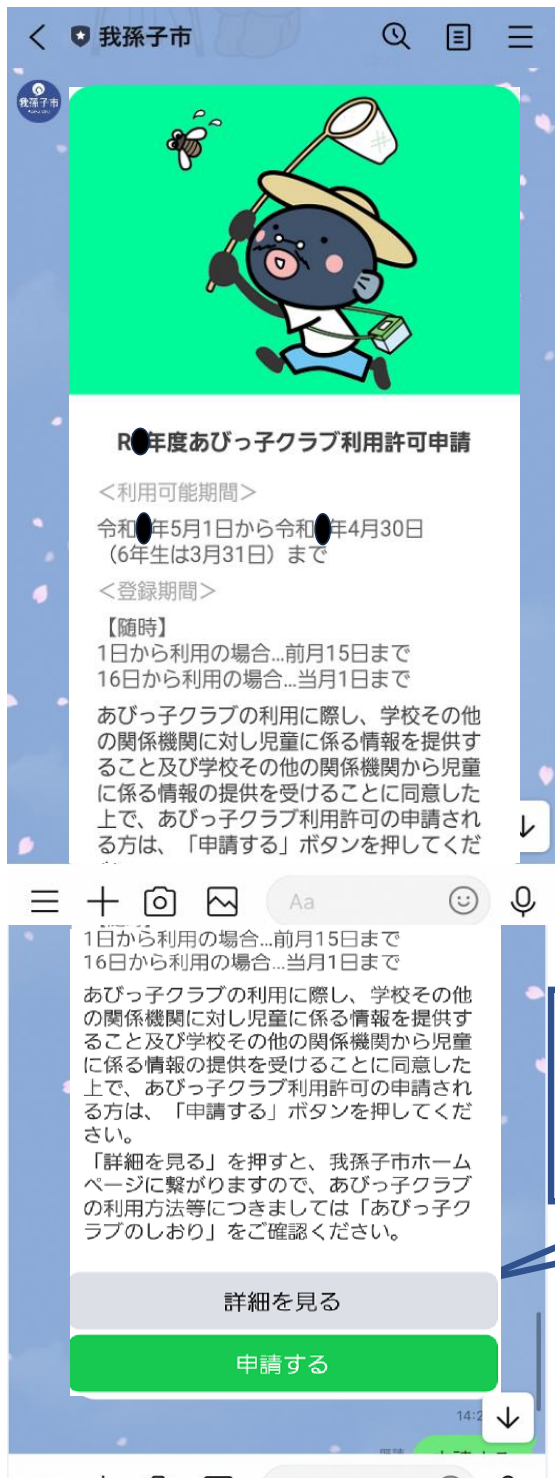


あびっ子クラブ利用許可申請

①「申請する」を押すと、申請が開始されます。



下にスクロールできます。
内容をよくご確認のうえ、「申請する」ボタンを押してください。

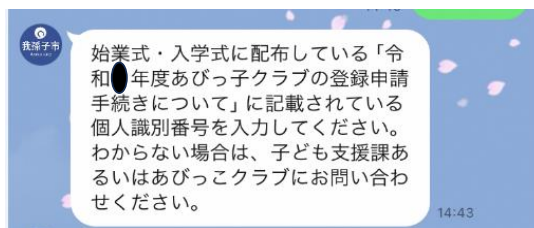
「詳細を見る」を押すと、我孫子市ホームページの「あびっ子クラブ（放課後子供教室）」につながります。

ひとつ前の画面に戻る場合は、「戻る」を押してください。申請を中止する場合は「中止」を押してください。

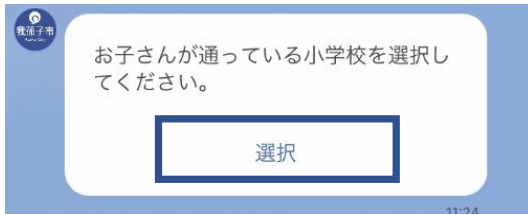
②この申請でご利用可能な電子決済はPayPay、クレジットカードのみです。現金で支払いを行う場合は、紙面での申請になります。子ども支援課窓口までお越しください。



③始業式あるいは入学式でお配りした「令和●年度あびっ子クラブの登録申請手続きについて」の裏面に記載されている個人識別番号を入力してください。番号がわからない場合は、子ども支援課あるいはあびっ子クラブにお問い合わせください。

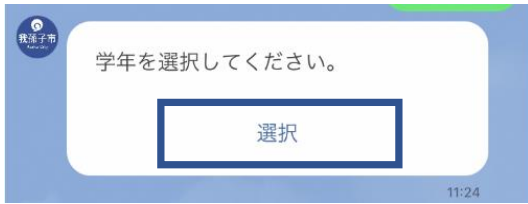


④「選択」を押し、該当する小学校を選択し、「確定」ボタンを押します。

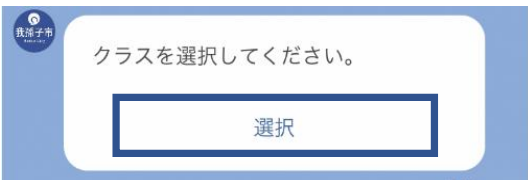


下にスクロールすると、「確定」ボタンが出てきます。

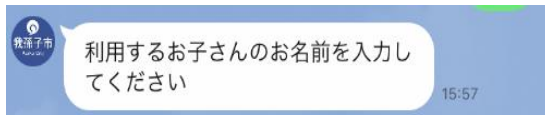
⑤ 「選択」 を押し、該当する学年を選択し、「確定」 ボタンを押します。



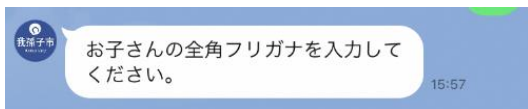
⑥ 「選択」 を押し、該当するクラスを選択し、「確定」 ボタンを押します。



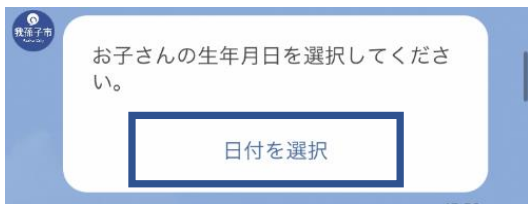
⑦お子さんの氏名（漢字）を入力してください。



⑧お子さんの氏名の全角フリガナを入力してください

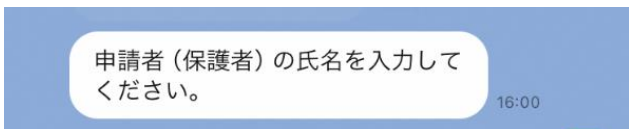


⑨お子さんの生年月日を入力してください

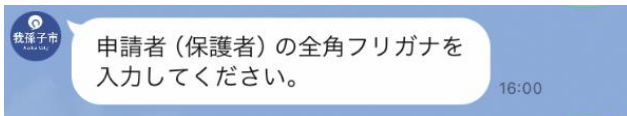


スクロールして、年、月、日を選択してください。

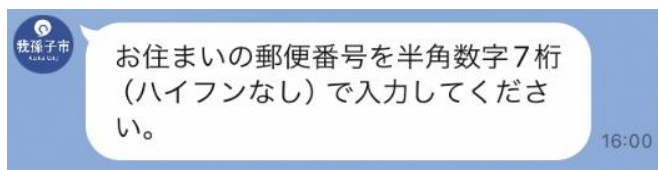
⑩申請者（保護者）の氏名を入力してください。



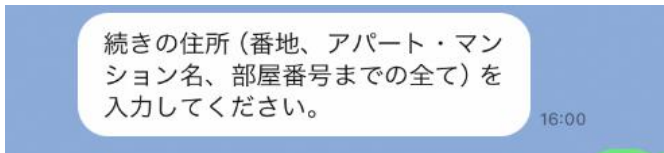
⑪申請者（保護者）の全角フリガナを入力してください。



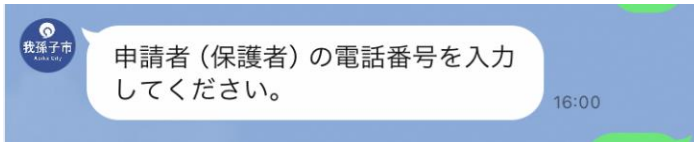
⑫申請者（保護者）の住所の郵便番号を入力してください。



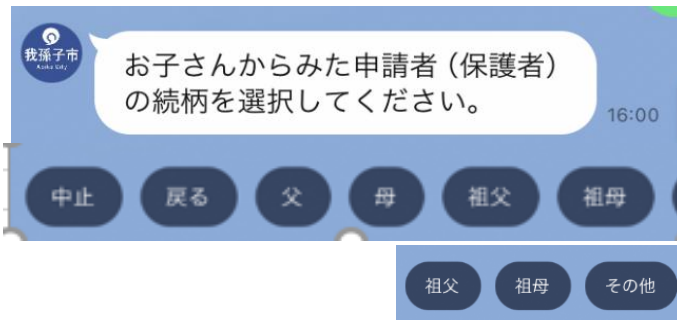
⑬⑫の住所の続きを入力してください。



⑭申請者（保護者）の電話番号を入力してください。ハイフンなしで構いません

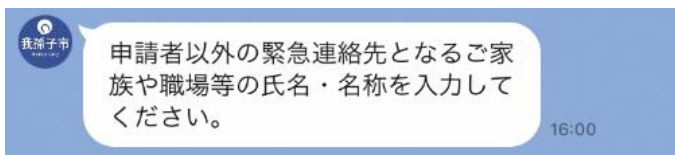


⑮お子さんからみた申請者の続柄を選択してください。

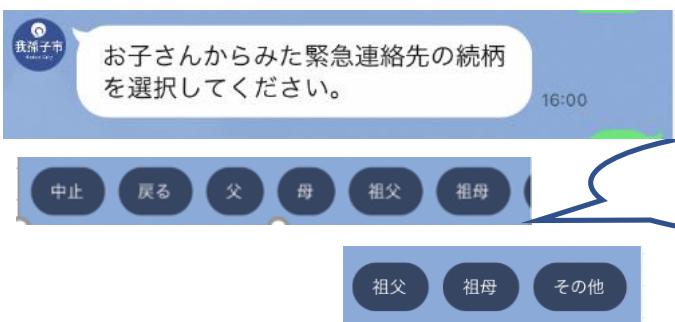


横にスクロールできます

⑯申請者以外の緊急連絡先となるご家族や職場などの氏名・名称を入力してください。

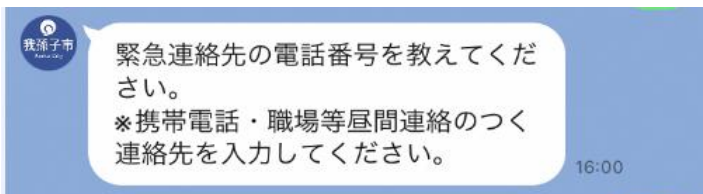


⑰お子さんからみた緊急連絡先の続柄を教えてください。




横にスクロールできます。

⑱緊急連絡先の電話番号を入力してください。



⑱区分を選択してください

 申請区分を選択してください。

学童在籍
5/1時点で学童保育室の利用許可が出ている方が対象です。
※4/1～4/30までの許可の場合は、「一般」です。

生活保護世帯
※5/1時点で学童保育室に在籍していない生活保護世帯が対象です。

一般
「学童在籍」及び「生活保護世帯」に該当しない方が対象です。

3つの区分から、選択をしてください。

5月1日時点で学童保育室の利用許可を受けている方は、「学童在籍」

※学童保育室を4月のみ利用の方は「一般」です。

【学童在籍】を選択した場合

我孫子市

申請内容の確認

個人識別番号	202403333
学校名	新木小学校
学年	5年
クラス	1組
あびっ子クラブ名称	新木小あびっ子クラブ

申請者の氏名(カナ)	オオハン
申請者の郵便番号	270
申請者の住所(字まで)	千葉県我孫子市
申請者の住所(続き)	
申請者の電話番号	0471851111
申請者の続柄	父
緊急連絡先の氏名	ふさだだしお
緊急連絡先の続柄	父
緊急連絡先の電話番号	0471851126
申請区分	一般
登録料(単位:円)	2000

ご入力ありがとうございました。
最後に入力内容を確認して、よろしければ、「申請する」をタップしてください。

中止 修正

申請する

11/29

下にスクロールできます。
入力内容をよくご確認ください。

内容を変更する場合は、「修正」
申請をやめる場合は、「中止」を押します。

内容に誤りがない場合は、「申請する」ボタンを
押してください。

以下の画面がでましたら、完了です。後日、許可（不許可）通知書をお送りします。

あびっ子クラブ利用許可申請が完了しました。

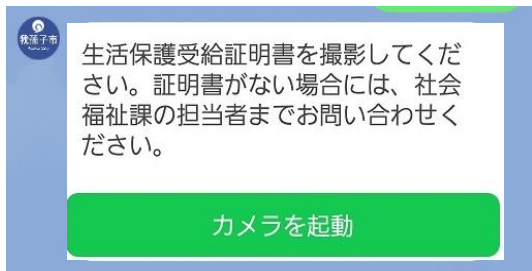
後日、LINE上に我孫子市あびっ子クラブ利用許可（不許可）通知書を送付します。

※LINEUserIDが変更となったりスマートフォン等の端末が変更となった場合は、決定通知が届かない場合がありますので、その際は、ご連絡ください。

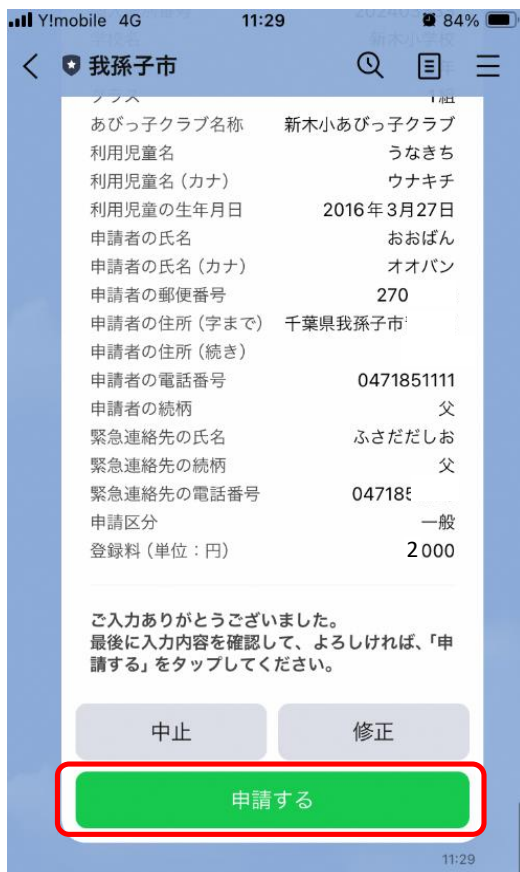
子ども支援課 放課後対策係
電話番号(代表)：04-7185-1111

【生活保護世帯】を選択した場合

①「カメラを起動」を押すとカメラが起動しますので、生活保護受給者証を撮影してください。



②画像を送ると申請内容の確認画面がでます。

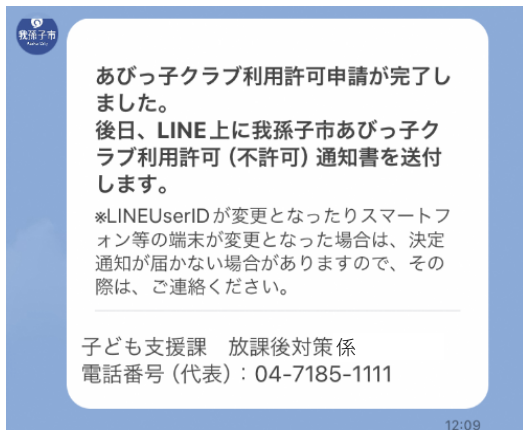


下にスクロールできます。
入力内容をよくご確認ください。

内容を変更する場合は、「修正」
申請をやめる場合は、「中止」を押します。

内容に誤りがない場合は、「申請する」ボタンを
押してください。

以下の画面がでましたら、完了です。後日、許可（不許可）通知書をお送りします。



【一般】を選択した場合

個人識別番号	202403333
学校名	新木小学校
学年	5年
クラス	1組
あびっ子クラブ名称	新木小あびっ子クラブ

あびっ子クラブ名称	新木小あびっ子クラブ
利用児童名	うなぎち
利用児童名(カナ)	ウナキチ
利用児童の生年月日	2016年3月27日
申請者の氏名	おおばん
申請者の氏名(カナ)	オオバン
申請者の郵便番号	270-1175
申請者の住所(字まで)	千葉県我孫子市
申請者の住所(続き)	
申請者の電話番号	0471851111
申請者の続柄	父
緊急連絡先の氏名	ふさだだしお
緊急連絡先の続柄	父
緊急連絡先の電話番号	0471851126
申請区分	一般
登録料(単位:円)	2000

ご入力ありがとうございました。
最後に入力内容を確認して、よろしければ、「申請する」をタップしてください。

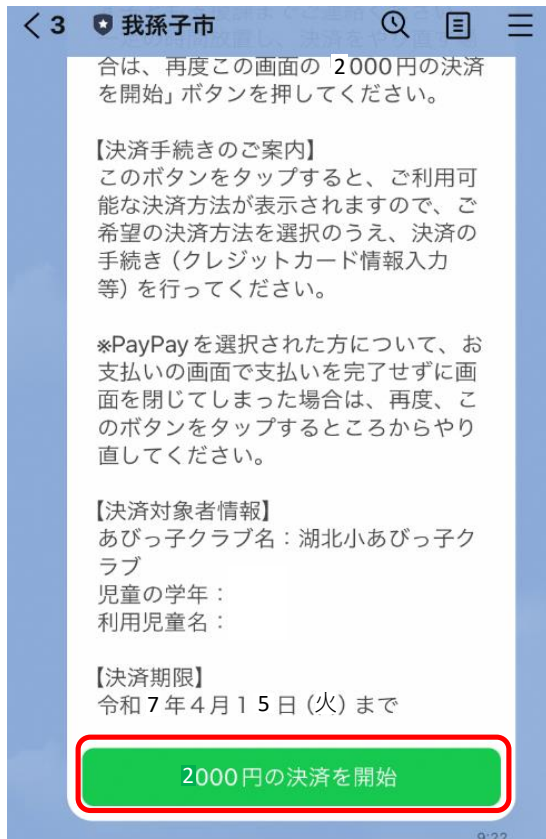
中止 修正 申請する

下にスクロールできます。
入力内容をよくご確認ください。

内容を変更する場合は、「修正」
申請をやめる場合は、「中止」を押します。

内容に誤りがない場合は、「申請する」ボタンを
押してください。

②内容に間違いがなければ、「2000円の決済を開始」ボタンを押してください。



※未決済の場合も申請は受付となっていますので、申請を取り消す場合は、必ず子ども支援課までご連絡ください。
一定時間を経過し、決済をやり直す場合には再度このボタンを押してください。



②PayPay、クレジットカードを選択します。



③「2000円を支払う」 ボタンを押します。



※PayPayの場合

画面に従ってログインし、支払うボタンを押してください。

我孫子市

オーダーID 00000000000000104775

支払い金額 **2,000**円
ご注文確定後に決済されます

詳細 あびっ子登録料

支払い方法
PayPay残高
利用可能額：2,525円

支払う

※クレジットカードの場合

画面に従ってカード情報を入力してください。

我孫子市

決済情報入力

決済情報をご入力のうえ【確認画面】を押してください。

利用内容

店舗名	我孫子市
伝票番号	[REDACTED]
商品名	あびっ子登録料
支払期限	2024年03月28日
金額	2,000円

決済情報

利用可能カード

VISA, Mastercard, JCB, American Express, Diners Club International

カード番号

有効期限

-- 月 / 20 -- 年

カード名義

*クレジットカードに記載されている通りに半角英字にてご入力ください。

支払回数

一括払い

セキュリティコード

カード表面の署名欄に記載された数字の末尾3桁をご入力

以下の支払明細書画面がでたら終了です。後日、許可（不許可）通知書を送信します。

支払明細書

お支払い合計	2000円
明細	あびっ子登録料
決済方法	

お支払いが完了しました。

=====
あびっ子クラブ利用許可申請が完了しました。
後日、LINE上に我孫子市あびっ子クラブ利用許可（不許可）通知書を送付します。
LINEUserIDが変更となったりスマートフォン等の端末が変更となった場合は、決定通知が届かない場合がありますので、その際は、ご連絡ください。
=====
子ども支援課 放課後対策係
電話番号（代表）：04-7185-1111

11:30