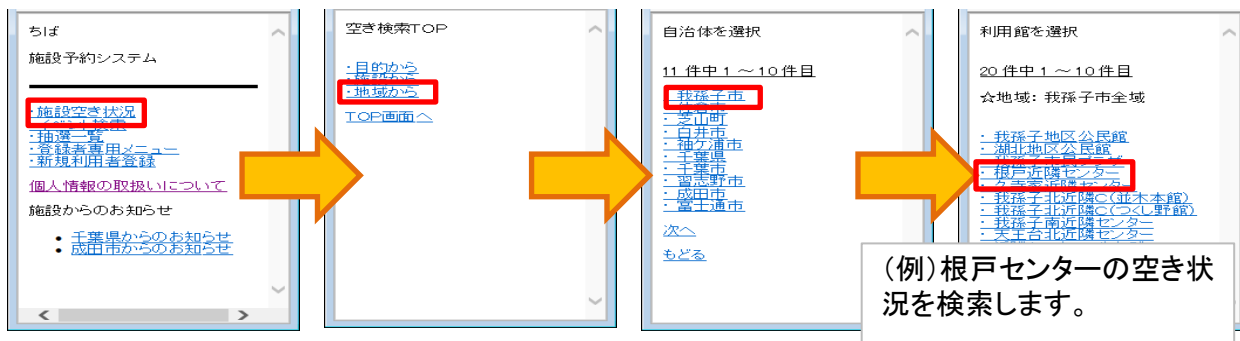


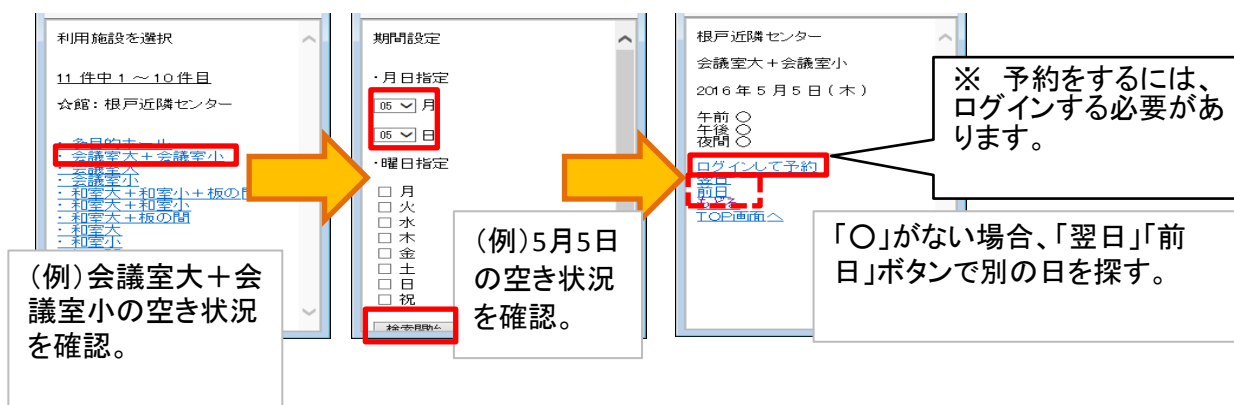
(携帯版) 空き状況の確認

「ちば施設予約サービス (携帯版)」

- ①「施設空き状況」⇒②「地域から」⇒③「我孫子市」
⇒④使用希望の施設を選択



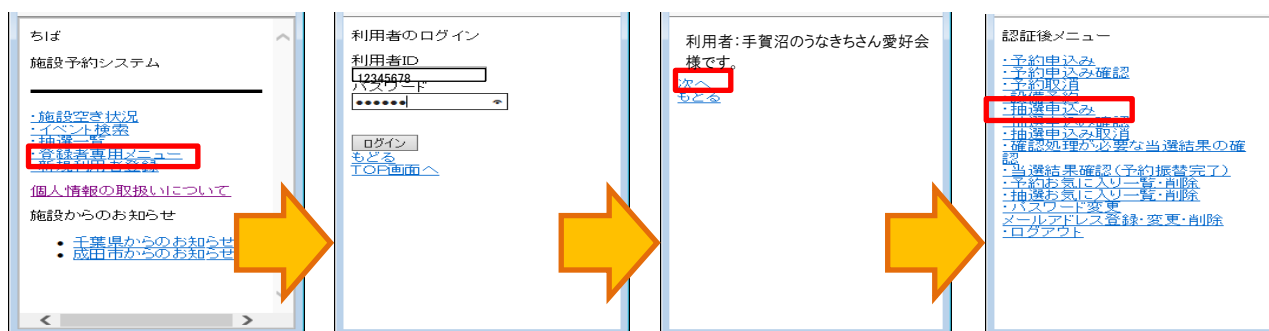
- ⑤使用希望の部屋を選択⇒⑥使用日を選択し「検索開始」
⇒⑦空き状況が表示 (○で表示)



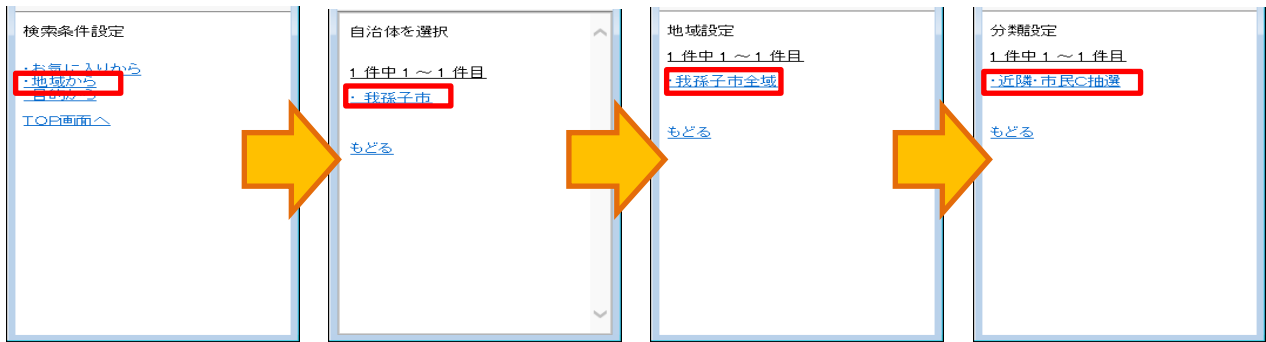
(携帯版) 抽選予約申請について

「ちば施設予約サービス (携帯版)」

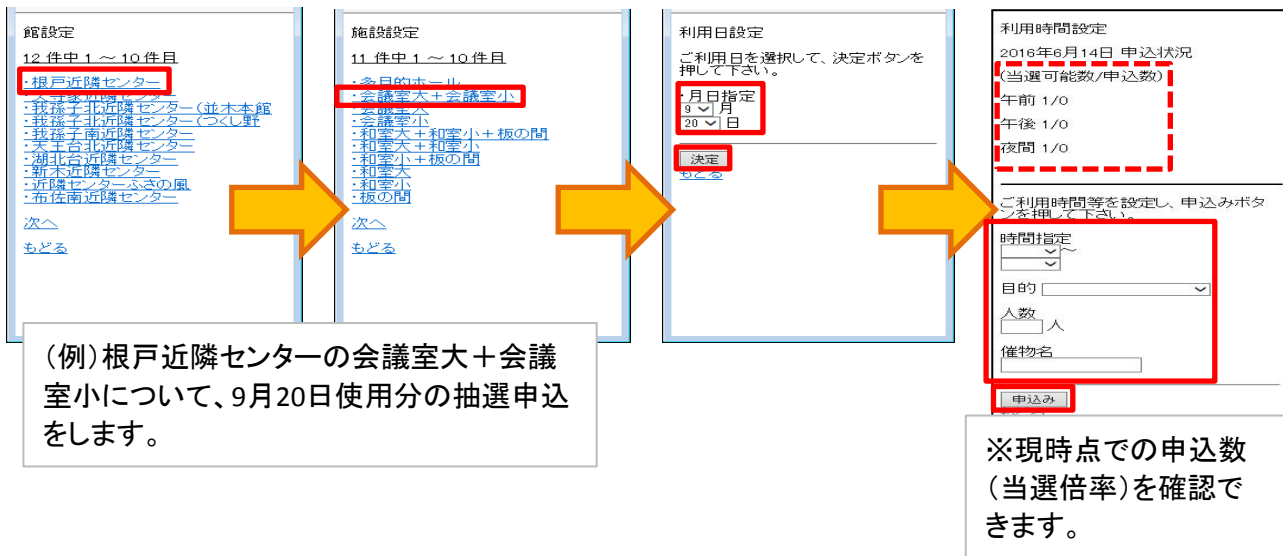
- ①「登録者専用メニュー」
⇒②利用者IDとパスワード入力「ログイン」
⇒③団体名を確認し「次へ」⇒④「抽選申込み」



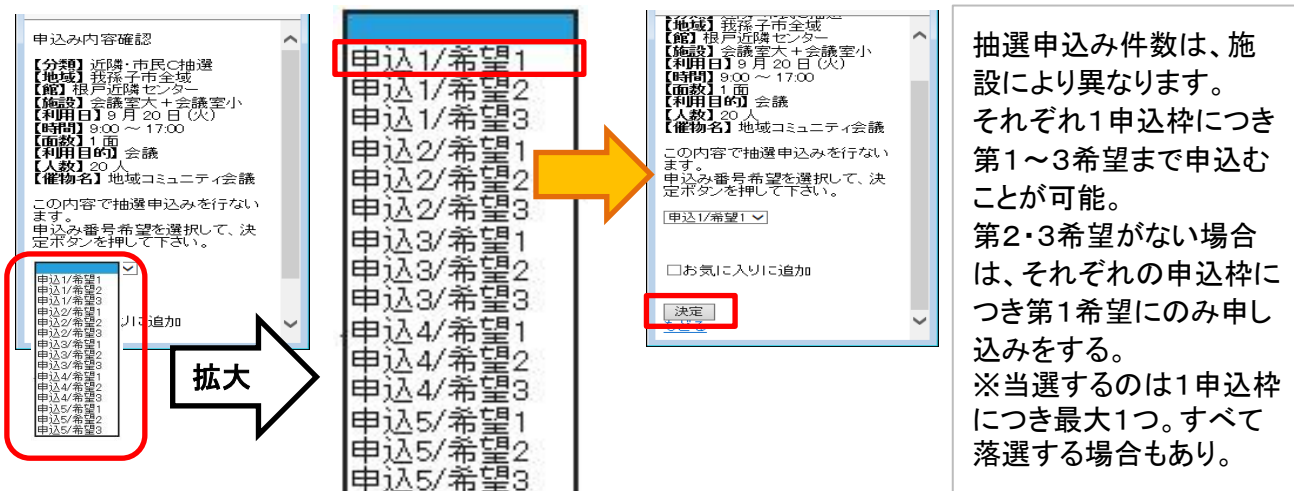
⑤「地域から」⇒⑥「我孫子市」⇒⑦「我孫子市全域」
⇒⑧「近隣・市民C抽選」



⑨使用希望の施設を選択⇒⑩使用希望の部屋を選択
⇒⑫使用日を選択し「決定」
⇒⑬使用時間・目的・人数・催物名を入力し「申込み」



⑭抽選申込内容を確認し、申し込み番号希望を選択し「決定」。



⑮メールアドレスを登録している場合は、抽選申込みの確認メールを送信しますか？
について「はい」または「いいえ」を選択。

⑯続けて抽選を申込む際は、指定の条件から連続入力を選択。
抽選申込みを終了する場合は「抽選申込み完了」を選択。

(携帯版) 随時予約申請について

「ちば施設予約サービス (携帯版)」

① 「登録者専用メニュー」

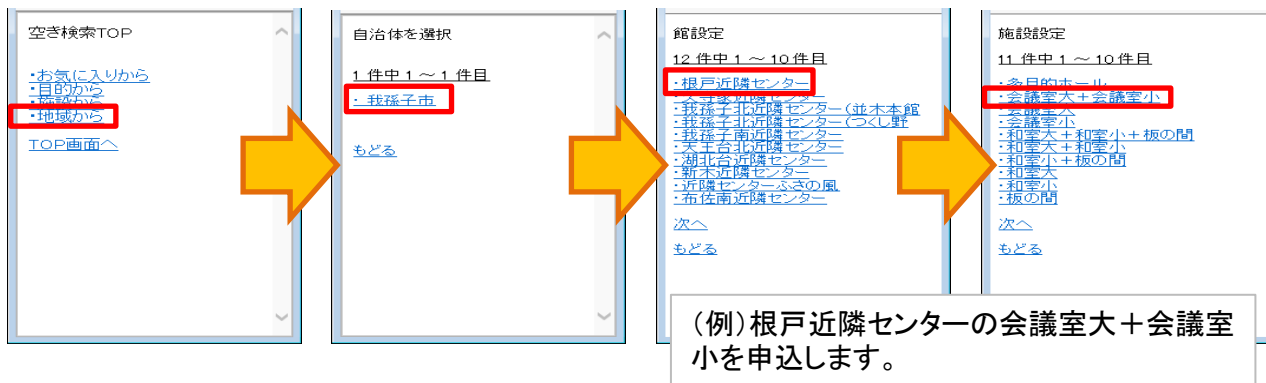
⇒②利用者IDとパスワード入力「ログイン」

⇒③団体名を確認し「次へ」⇒④「予約申込み」



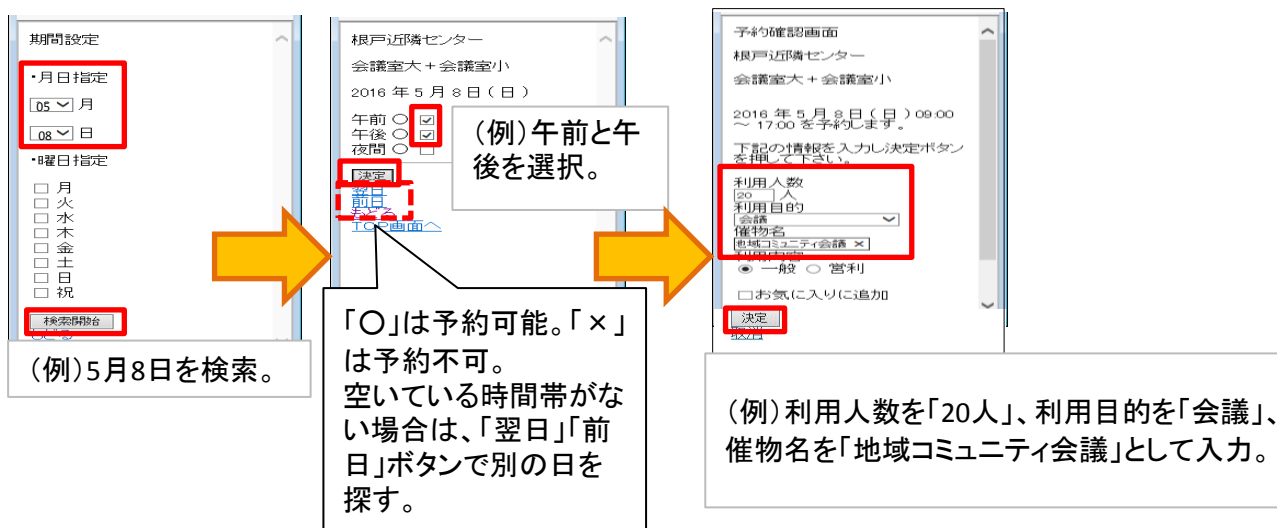
⑤ 「地域から」⇒⑥ 「我孫子市」

⇒⑦使用希望の施設を選択⇒⑧使用希望の部屋を選択



⑨使用日を選択し「検索開始」⇒⑩使用時間を選択し「決定」

⇒⑪利用人数・利用目的・催物名を入力し「決定」



⑫メールアドレスを登録している場合は、⑬へ、
登録していない場合は⑭へ。

⑬予約申込みの確認メールを送信しますか？
について「はい」または「いいえ」を選択。

⑭続けて予約を申込み際は、「連続予約へ」。
予約申込みを終了する場合は「予約完了」を選択。

The image shows a two-step process for reservation confirmation. The first screen, titled '予約結果画面' (Reservation Result Screen), displays reservation details: '予約が完了しました。予約番号は100930858番です。利用料金は0円です。2140円です。根戸近隣センサー：マナーを守ってご利用ください。ごみは施設使用後、必ず持ち帰ってください。' and asks '予約申込みの確認メールを送信しますか？' (Do you want to send a confirmation email for the reservation?). The 'はい' (Yes) option is highlighted with a red box. A yellow arrow points from this screen to the second screen. The second screen, titled '予約が完了しました。各施設の取り決めに従って手続きを行ってください。' (Reservation is complete. Please follow the procedures for each facility.), shows two options: '連続予約へ' (To continuous reservation) and '予約完了' (Reservation complete), both highlighted with red boxes. A callout box at the bottom left of the first screen contains the text 'メールアドレス登録済みの場合表示' (Display when email address is registered).

施設予約後、設備予約が必要な場合は、設備を予約します。
詳しくは、使用施設の窓口へお問い合わせください。